



MARDİN BÜYÜKŞEHİR BELEDİYESİ

2021 Yılı Kurumsal Mali Durum ve Beklentiler Raporu



TEMMUZ 2021

Mali Hizmetler Daire Başkanlığı
Strateji Geliştirme Şube Müdürlüğü



HAZIRLAYANLAR

<i>Memet Sait DEMİRHAN</i>	Mali Hizmetler Daire Başkanı
<i>Ahmet KAVAK</i>	Strateji Gel. Şube Müdür V.
<i>Selda DOĞAN</i>	Memur
<i>Merve YILDIRIM</i>	İdari Personel

İÇİNDEKİLER

SUNUŞ	3
1 Ocak – Haziran 2021 Dönemi Bütçe Uygulama Sonuçları	4
A- BÜTÇE GİDERLERİ	4
01- Personel Giderleri	6
02- Sosyal Güvenlik Kurumlarına Devlet Primi Giderleri	9
03- Mal ve Hizmet Alımları	12
04- Faiz Giderleri	15
05- Cari Transferler	18
06- Sermaye Giderleri	21
07- Sermaye Transferleri	24
08- Borç Verme	24
09- Yedek Ödenek	24
B- BÜTÇE GELİRLERİ	27
01- Vergi Geliri	25
03- Teşebbüs ve Mülkiyet Gelirleri	29
05- Diğer Gelirler	32
C- FİNANSMAN	35
D- OCAK – HAZİRAN 2021 DÖNEMİ YÜRÜTÜLEN FAALİYETLER	36
E- TEMMUZ – ARALIK 2021 DÖNEMİNE İLİŞKİN BEKLENTİLER VE HEDEFLER	37
a- Bütçe Giderleri Tahmini Tablosu	37
b- Bütçe Gelirleri Tahmini Tablosu	38
c- Finansman Tahmini Tablosu	39
F- TEMMUZ – ARALIK 2021 DÖNEMİNDE YÜRÜTÜLECEK FAALİYETLER	40
EK1: BÜTÇE GİDERLERİNİN GELİŞİM TABLOSU	41
EK2: BÜTÇE GELİRLERİNİN GELİŞİM TABLOSU	42



SUNUŞ

5018 sayılı Kamu Mali Yönetimi ve Kontrol Kanununun 30uncu maddesinde, genel yönetim kapsamındaki idarelerin, ilk altı aylık bütçe uygulama sonuçları, ikinci altı aya ilişkin beklentiler ve hedefler ile faaliyetlerini Temmuz ayı içinde kamuoyuna açıklayacakları hükme bağlanmıştır.

Söz konusu ile düzenleme ile kamu hizmetlerinin yürütülmesinde ve bütçe uygulamalarında saydamlığın ve hesap verebilirliğin artması ve kamuoyunun kamu idareleri üzerindeki genel denetim ve gözetim fonksiyonunun gereği şeklinde gerçekleştirilmesinin sağlanması amaçlanmıştır.

Bu amaç doğrultusunda, Ocak-Haziran dönemi bütçe gerçekleştirmeleri ile Temmuz-Aralık dönemine ilişkin hedef ve beklentilerin yer aldığı ‘‘Mardin Büyükşehir Belediyesi 2021 Yılı Kurumsal Mali Durum ve Beklentiler Raporu’’ ilgili mevzuat doğrultusunda hesap verebilirlik, saydamlık, güvenilirlik, eşitlik ve sosyal belediyecilik anlayışı çerçevesinde hazırlanarak

Kamuoyuna sunulmuştur.

Mahmut DEMİRTAŞ
Büyükşehir Belediye Başkan V.

1- 2021 YILI OCAK- HAZİRAN DÖNEMİ BÜTÇE UYGULAMA SONUÇLARI

A- BÜTÇE GİDERLERİ

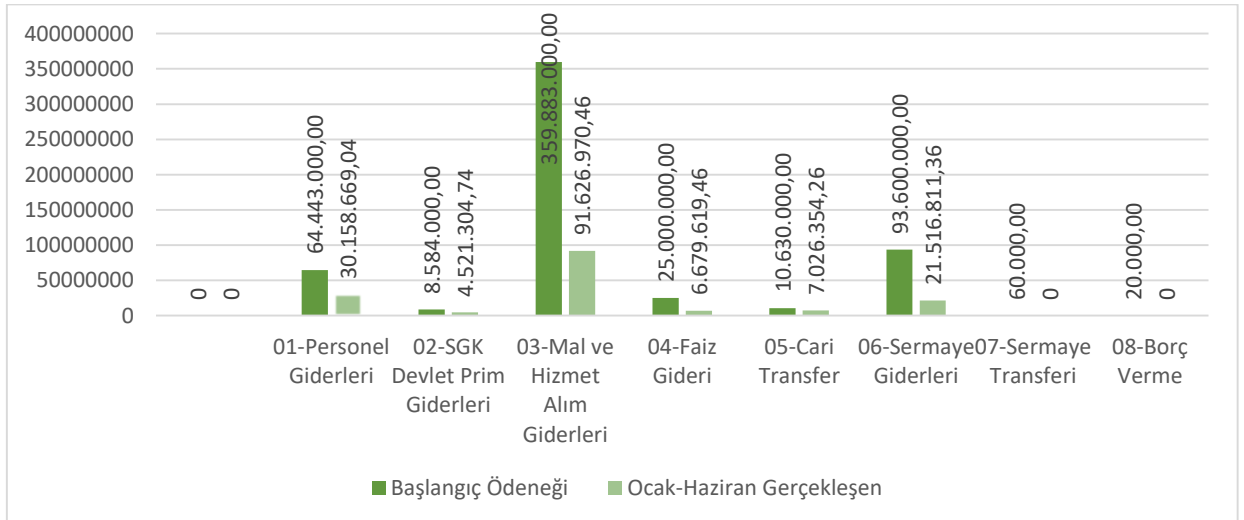
Bütçe Giderleri bölümünde, analitik bütçe sınıflandırılması esas alınarak, her bir gider türünde 2021 yılı Ocak-Haziran dönemi itibarıyla aylık olarak bütçe gider gerçekleştirmeleri, gerçekleşme tutarlarının bütçe başlangıç ödeneklerine göre sapma gösterip göstermediği, sapma var ise sebepleri ve 2020 yılının aynı dönemi ile karşılaştırılarak değişime ilişkin değerlendirmelere yer verilmiştir. Bu karşılaştırma EK-1 'de yer alan formata uygun olarak açıklanmıştır.

2021 mali yılına ait giderlerde kullanılmak üzere Büyükşehir Belediyemize toplam 605.220.000,00 TL ödenek ayrılmıştır. 2021 yılı Ocak- Haziran ayı 161.529.729,32 TL gider gerçekleşmiştir. 2020 yılında 441.407.179,35 TL gider gerçekleşmesi olmuştur. 2020 yılı Ocak-Haziran ayı 244.961.686,11 TL olarak gerçekleşmiştir.2021 yılı için öngörülen başlangıç ödeneklerinde 2020 yılında gerçekleşen giderlere göre -34 % azalma olmuştur.

Tablo1: 2021 Yılı Başlangıç Ödeneği İle 2021 Yılı Ocak-Haziran Gerçekleşme Tablosu

Bütçe Tertibi	2021	2021
	Başlangıç Ödeneği	Ocak-Haziran Gerçekleşen
01-Personel Giderleri	64.443.000,00	30.158.669,04
02-SGK Devlet Prim Giderleri	8.584.000,00	4.521.304,74
03-Mal ve Hizmet Alım Giderleri	359.883.000,00	91.626.970,46
04-Faiz Gideri	25.000.000,00	6.679.619,46
05-Cari Transfer	10.630.000,00	7.026.354,26
06-Sermaye Giderleri	93.600.000,00	21.516.811,36
07-Sermaye Transferi	60.000,00	0,00
08-Borç Verme	20.000,00	0,00
09-Yedek Ödenekler	43.000.000,00	0,00
TOPLAM	605.220.000,00	161.529.729,32

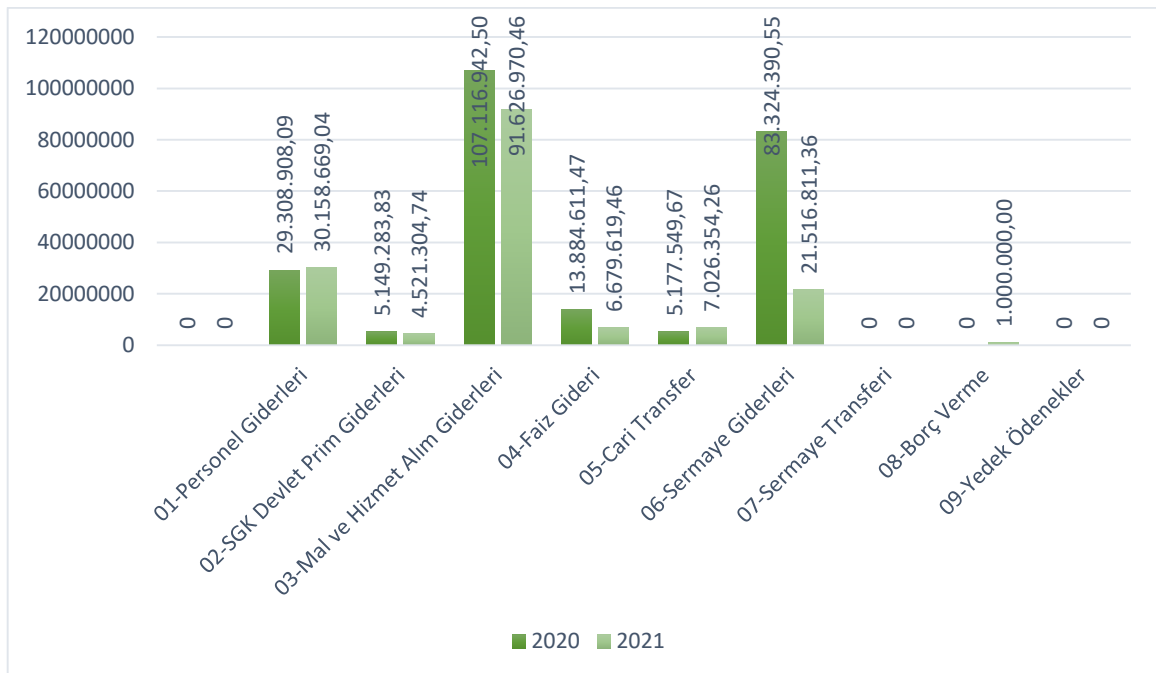
2021 Yılı Başlangıç Ödeneği ile 2020 Yılı Ocak-Haziran Dönemi Gerçekleşme Grafiği



Tablo2: 2020- 2021 Ocak- Haziran Gerçekleşme Toplam Tablosu

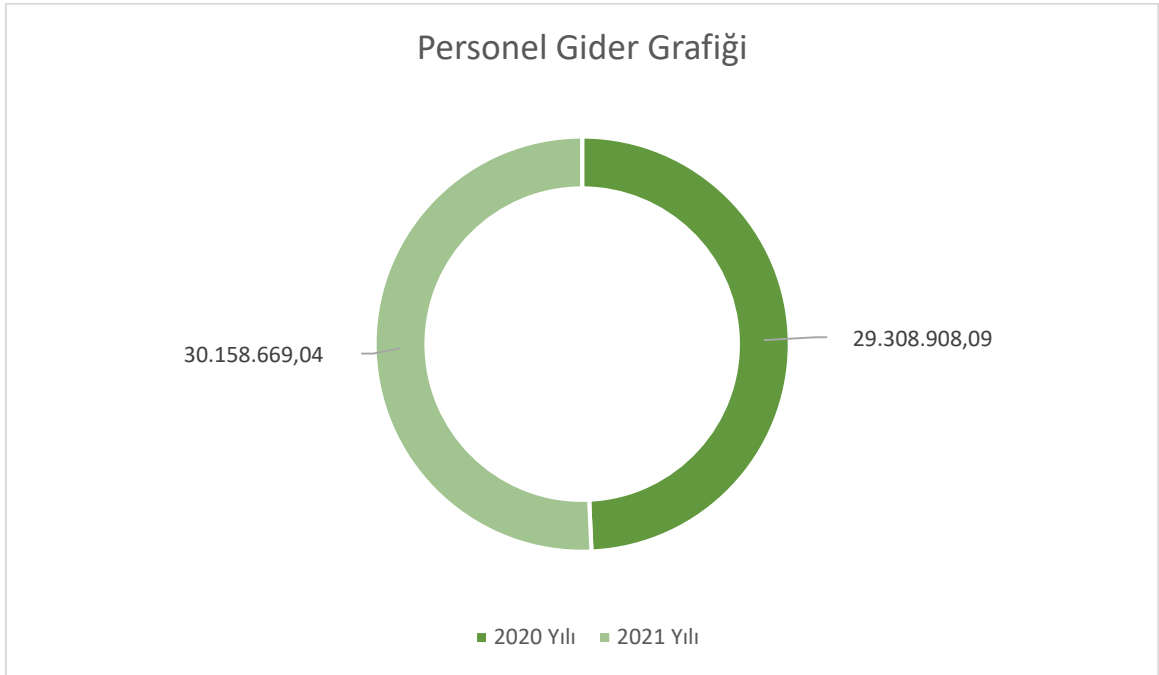
Bütçe Tertibi	2020	2021
	Gider Gerçekleşmeleri	Gider Gerçekleşmeleri
01-Personel Giderleri	29.308.908,09	30.158.669,04
02-SGK Devlet Prim Giderleri	5.149.283,83	4.521.304,74
03-Mal ve Hizmet Alım Giderleri	107.116.942,50	91.626.970,46
04-Faiz Gideri	13.884.611,47	6.679.619,46
05-Cari Transfer	5.177.549,67	7.026.354,26
06-Sermaye Giderleri	83.324.390,55	21.516.811,36
07-Sermaye Transferi	0,00	0,00
08-Borç Verme	1.000.000,00	0,00
09-Yedek Ödenekler	0,00	0,00
TOPLAM	244.961.681,11	161.529.729,32

2020 2021 Yılı Ocak- Haziran Dönemi Gerçekleşme Toplam Grafiği



01- Personel Giderleri

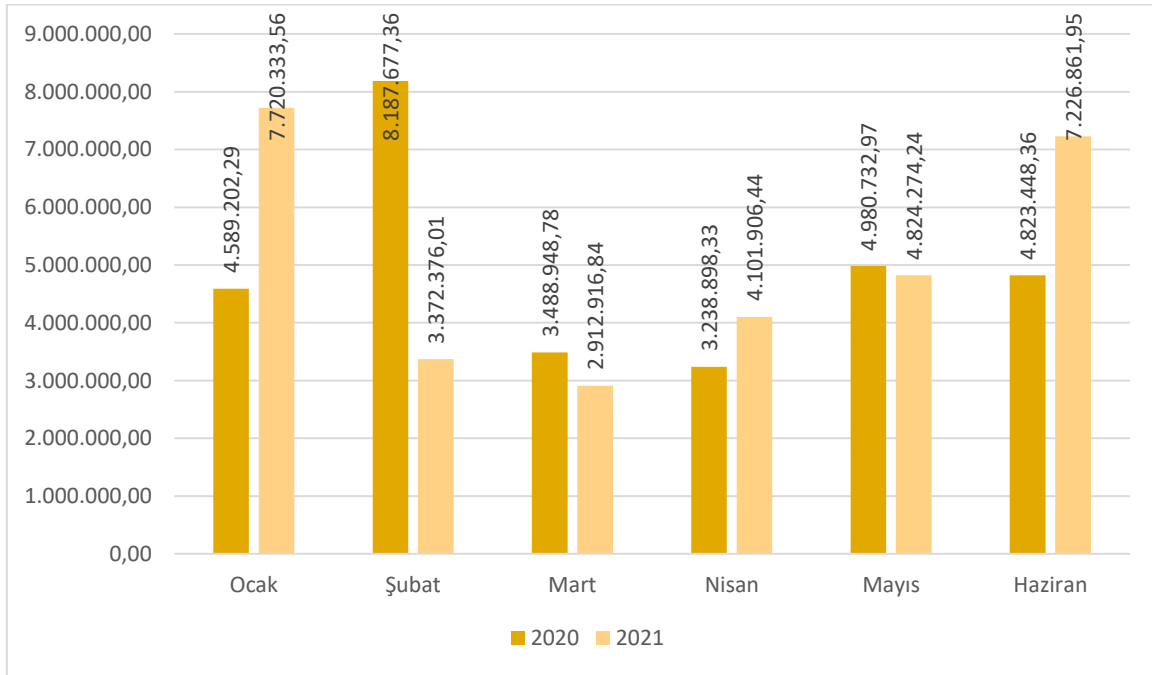
Personel giderleri için 2021 yılı başında 64.443.000,00 TL ödenek ayrılmıştır. 2020 yılı döneminde 29.308.908,09 TL olan personel giderleri 2021 yılı Ocak-Haziran döneminde 30.158.669,04 TL olmuştur.



Tablo 3: 2020 – 2021 Yılı Personel Aylık Giderleri Gerçekleşmeleri Tablosu

Aylar	2020	2021	Değişim Tutarı
Ocak	4.589.202,29	7.720.333,56	3.131.131,27
Şubat	8.187.677,36	3.372.376,01	-4.815.301,35
Mart	3.488.948,78	2.912.916,84	-576.031,94
Nisan	3.238.898,33	4.101.906,44	863.008,11
Mayıs	4.980.732,97	4.824.274,24	-156.458,73
Haziran	4.823.448,36	7.226.861,95	2.403.413,59
Toplam	29.308.908,09	30.158.669,04	-156.458,73

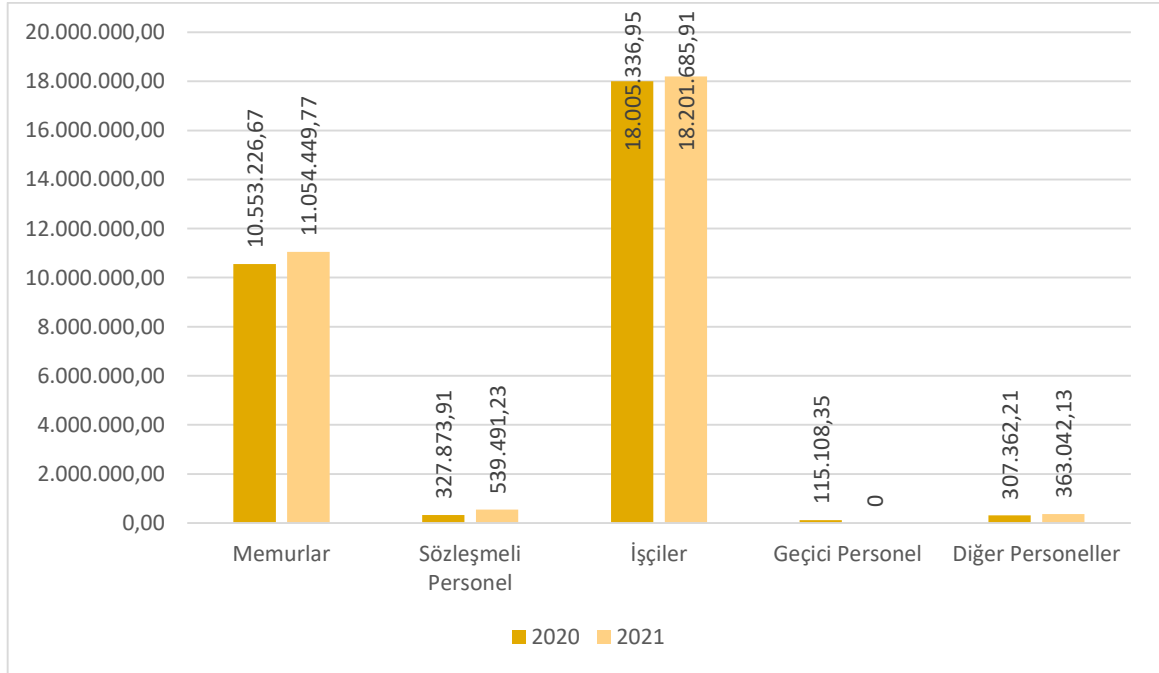
2020 – 2021 Yılı Personel Aylık Giderleri Gerçekleşme Grafiği



Tablo 4: 2020 – 2021 Yılı Personel Giderleri Ayrıntı Tablosu

	2020	2021
Memurlar	10.553.226,67	11.054.449,77
Sözleşmeli Personel	327.873,91	539.491,23
İşçiler	18.005.336,95	18.201.685,91
Geçici Personel	115.108,35	0,00
Diğer Personeller	307.362,21	363.042,13

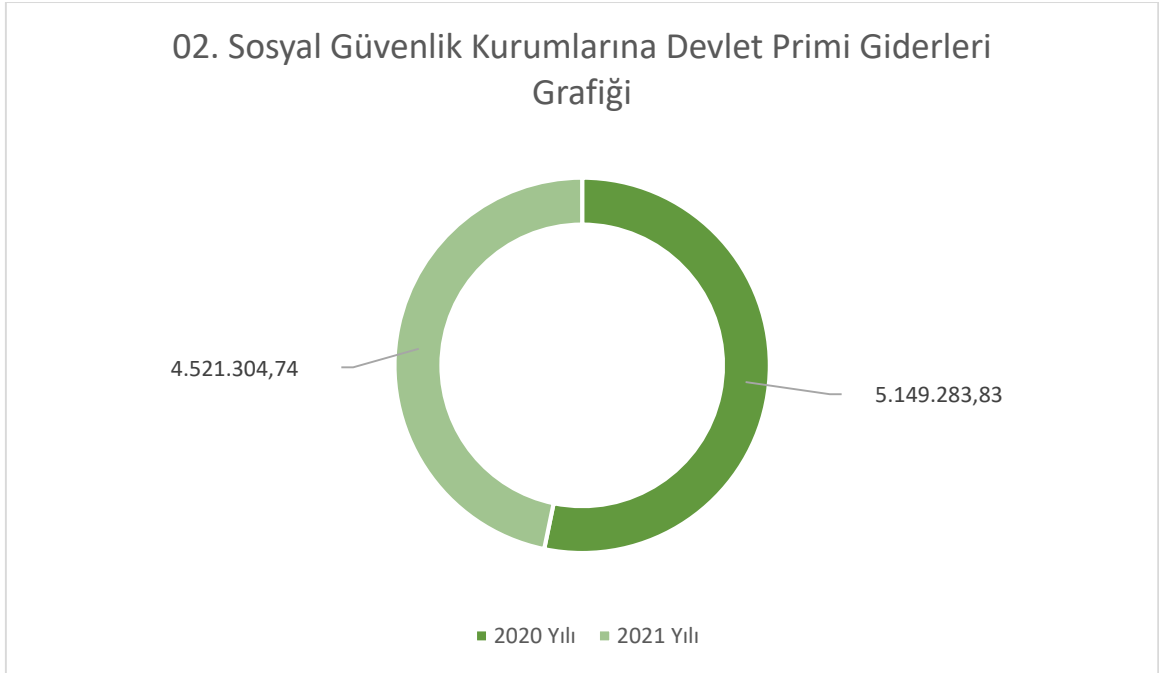
2020 – 2021 Yılı Personel Giderleri Ayrıntı Grafiği



2020 ve 2021 yılı 01 personel giderleri karşılaştırmalarında 2021 yılında yukarıdaki grafiklerde de görüleceği üzere artışlar olduğu gözlemlenmiş olup artışların 2021 yılında personele yapılan maaş ve özlük iyileştirmelerinden ve personel alımlarından kaynaklandığı tespit edilmiştir.

02- Sosyal Güvenlik Kurumlarına Devlet Primi Giderleri

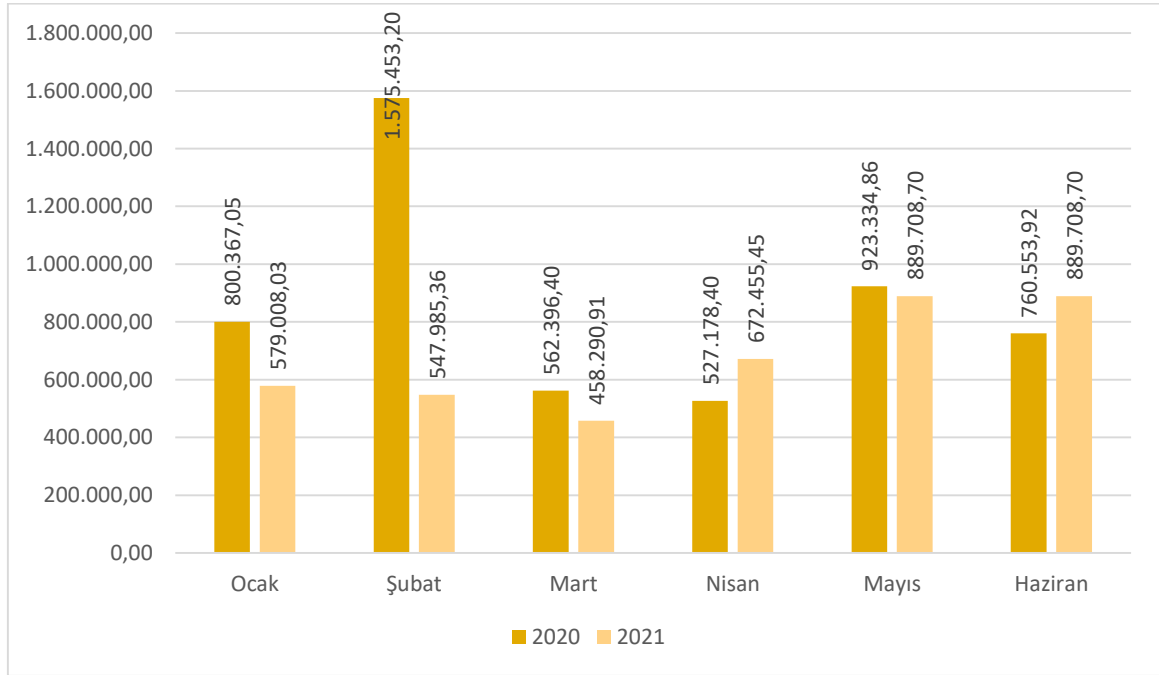
Sosyal güvenlik kurumlarına devlet primi giderleri için 2021 yılı başında 8.584.000,00 TL ödenek ayrılmıştır. 2020 yılı döneminde 5.149.283,83 TL olan sosyal güvenlik kurumlarına devlet primi giderleri 2021 yılı Ocak-Haziran döneminde 4.521.304,74 TL olmuştur



Tablo5: 2020 – 2021 Yılı SGK Devlet Primi Giderleri Aylık Gerçekleşmeleri Tablosu

Aylar	2020	2021	Değişim Tutarı
Ocak	800.367,05	579.008,03	-221.359,02
Şubat	1.575.453,20	547.985,36	-1.027.467,84
Mart	562.396,40	458.290,91	-104.105,49
Nisan	527.178,40	672.455,45	145.277,05
Mayıs	923.334,86	889.708,70	-5.716.341,97
Haziran	760.553,92	889.708,70	129.154,78
Toplam	10.831.999,64	4.521.304,74	-6.794.842,49

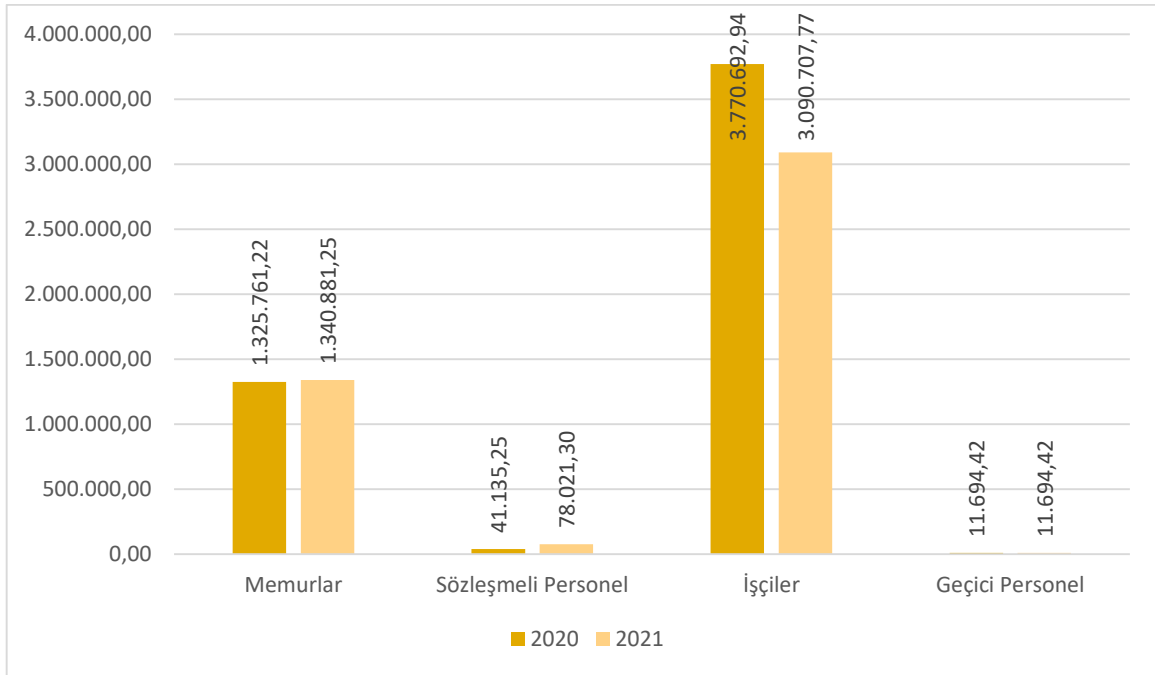
2020- 2021 Yılı SGK Devlet Primi Giderleri Aylık Gerçekleşme Grafiği



Tablo6: 2020 – 2021 Yılı Sosyal Güvenlik Kurumlarına Devlet Primi Gideri Tablosu

	2020	2021
Memurlar	1.325.761,22	1.340.881,25
Sözleşmeli Personel	41.135,25	78.021,30
İşçiler	3.770.692,94	3.090.707,77
Geçici Personel	11.694,42	11.694,42
Diğer Personeller	0,00	0,00

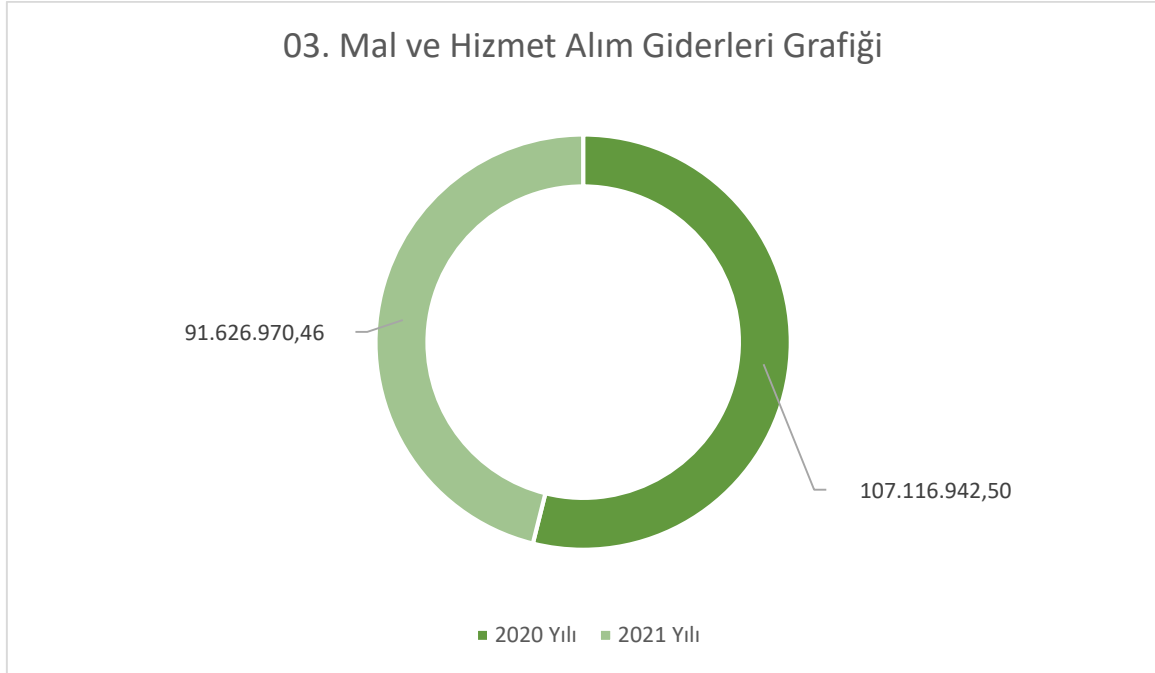
2020 -2021 Yılı SGK Güvenlik Kurumlarına Devlet Primi Gider Grafiği



2020 ve 2021 yılı Sosyal Güvenlik Kurumlarına Devlet Primi Giderleri karşılaştırmalarında 2021 yılında yukarıdaki grafiklerde de artışlar olduğu gözlemlenmiş olup artışların 2021 yılında personele yapılan maaş özlük iyileştirmeleri ve personel alımlarından kaynaklandığı tespit edilmiştir.

03- Mal ve Hizmet Alım Giderleri

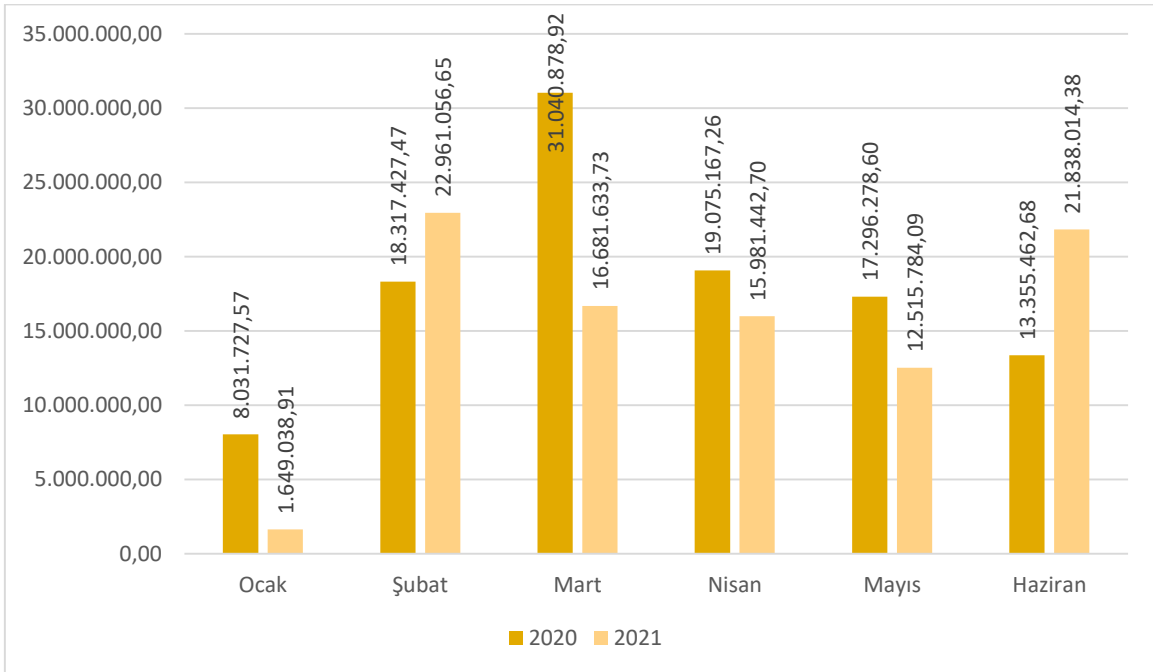
Mal ve hizmet alım giderleri için 2021 yılı başında 359.883.000,00 TL ödenek ayrılmıştır. 2020 yılı döneminde 107.116.942,50 TL olan mal ve hizmet alım giderleri 2021 yılı Ocak-Haziran döneminde 91.626.970,46 TL olmuştur.



Tablo7: 2020 – 2021 Yılı Mal ve Hizmet Alım Aylık Giderleri Gerçekleşmeleri Tablosu

Aylar	2020	2021	Değişim Tutarı
Ocak	8.031.727,57	1.649.038,91	-6.382.688,66
Şubat	18.317.427,47	22.961.056,65	4.643.629,18
Mart	31.040.878,92	16.681.633,73	-14.359.245,19
Nisan	19.075.167,26	15.981.442,70	-3.093.724,56
Mayıs	17.296.278,60	12.515.784,09	-4.780.494,51
Haziran	13.355.462,68	21.838.014,38	8.482.551,70
Toplam	245.845.856,53	91.626.970,46	-15.489.972,04

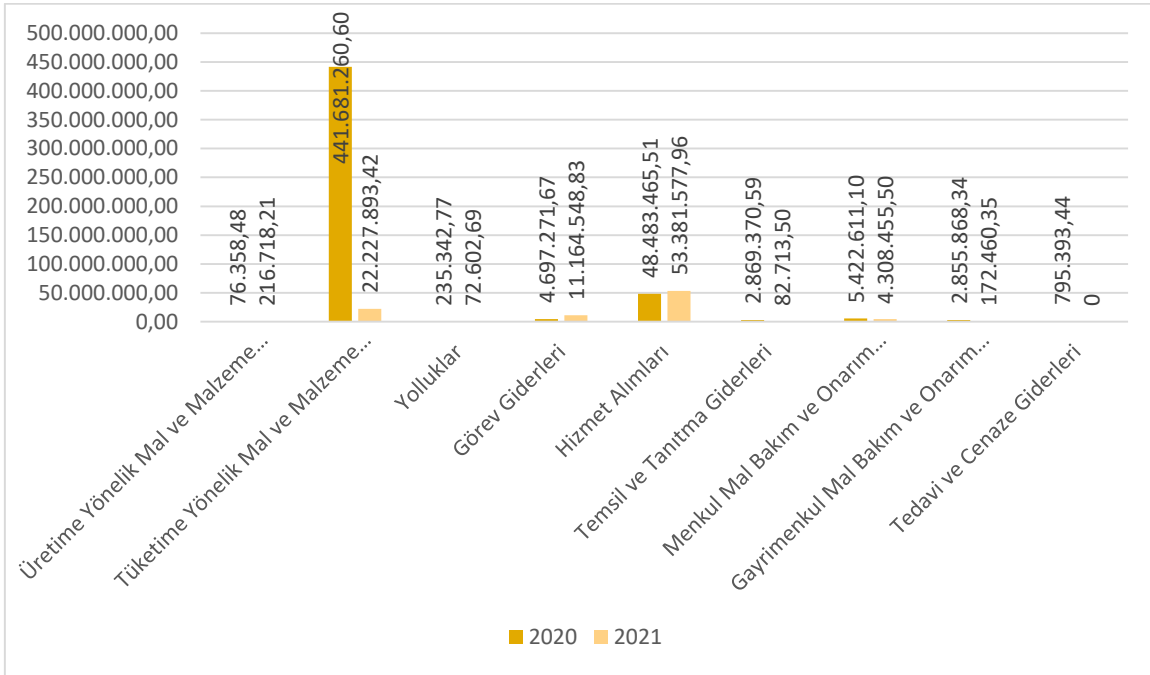
2020- 2021 Yılı Mal ve Hizmet Alım Giderleri Aylık Gerçekleşmeleri Grafiği



Tablo8: Mal ve Hizmet Alım Giderleri Tablosu

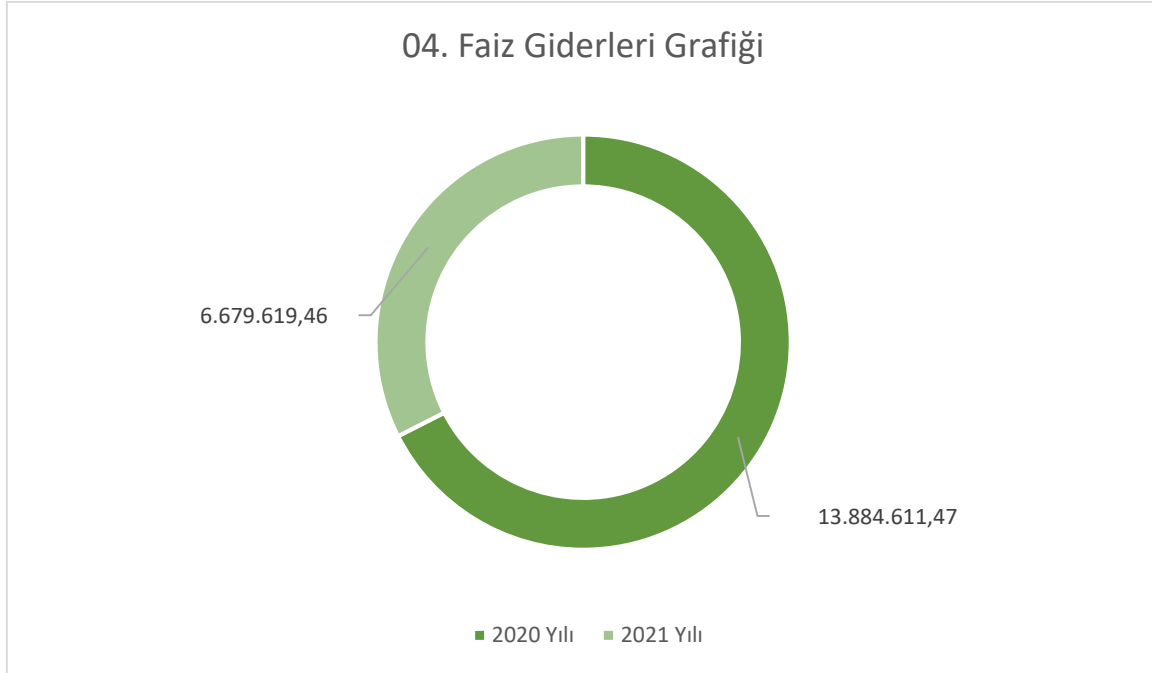
	2020	2021
Üretim Yönelik Mal ve Malzeme Alımları	76.358,48	216.718,21
Tüketim Yönelik Mal ve Malzeme Alımları	441.681.260,60	22.227.893,42
Yolluklar	235.342,77	72.602,69
Görev Giderleri	4.697.271,67	11.164.548,83
Hizmet Alımları	48.483.465,51	53.381.577,96
Temsil ve Tanıtım Giderleri	2.869.370,59	82.713,50
Menkul Mal Bakım ve Onarım Giderleri	5.422.611,10	4.308.455,50
Gayrimenkul Mal Bakım ve Onarım Giderleri	2.855.868,34	172.460,35
Tedavi ve Cenaze Giderleri	795.393,44	0,00

2020-2021 Yılı Mal ve Hizmet Alım Gider Grafiği



04- Faiz Giderleri

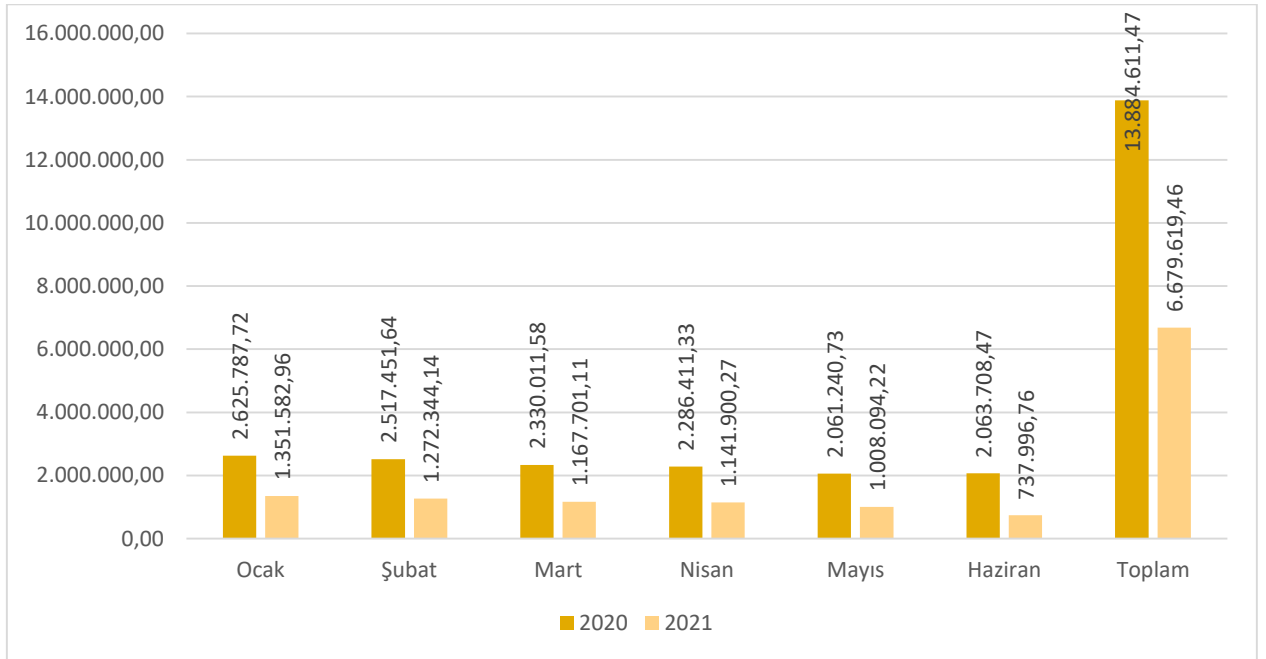
Faiz giderleri için 2021 yılı başında 25.000.000,00 TL ödenek ayrılmıştır. 2020 yılı döneminde 13.884.611,47 TL olan faiz giderleri, 2021 yılı Ocak–Haziran döneminde 6.679.619,46 TL olmuştur.



Tablo 9: 2020 – 2021 Yılı Aylık Faiz Giderleri Tablosu

Aylar	2020	2021	Değişim Tutarı
Ocak	2.625.787,72	1.351.582,96	-1.274.204,76
Şubat	2.517.451,64	1.272.344,14	-1.245.107,50
Mart	2.330.011,58	1.167.701,11	-1.162.310,47
Nisan	2.286.411,33	1.141.900,27	-1.144.511,06
Mayıs	2.061.240,73	1.008.094,22	-1.053.146,51
Haziran	2.063.708,47	737.996,76	-1.325.711,71
Toplam	13.884.611,47	6.679.619,46	-7.204.992,01

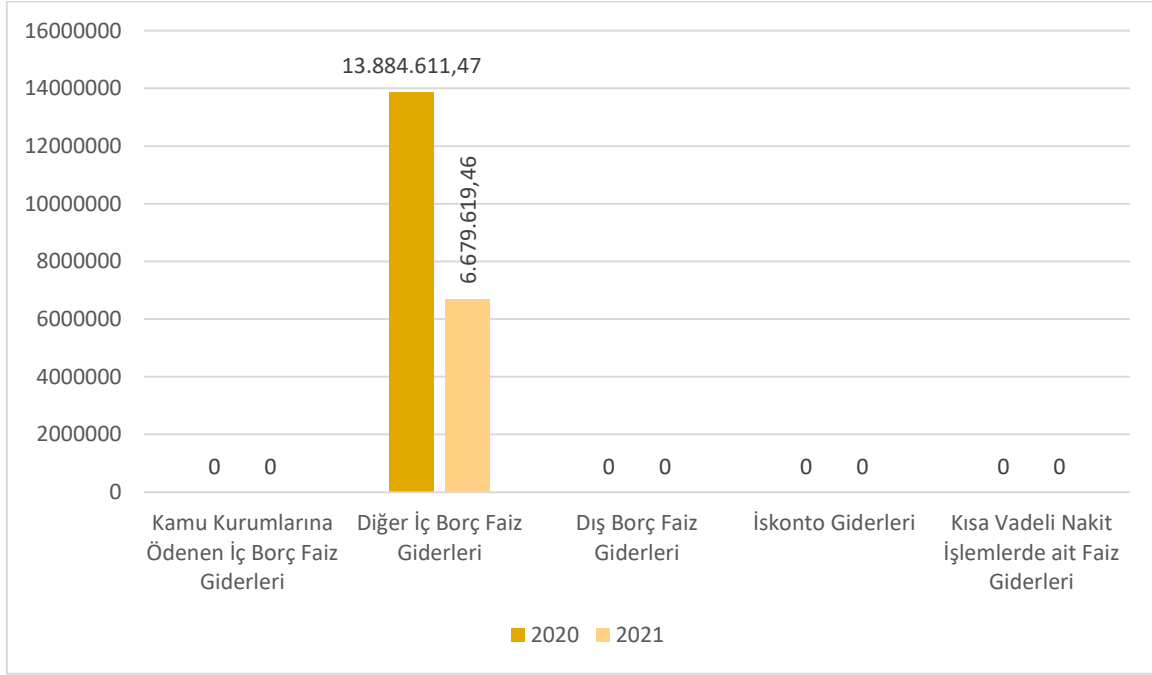
2020-2021 Yılı Aylık Faiz Giderleri Grafiği



Tablo10: Faiz Giderleri Tablosu

	2020	2021
<i>Kamu Kurumlarına Ödenen İç Borç Faiz Giderleri</i>	0,00	0,00
<i>Diğer İç Borç Faiz Giderleri</i>	13.884.611,47	6.679.619,46
<i>Dış Borç Faiz Giderleri</i>	0,00	0,00
<i>İskonto Giderleri</i>	0,00	0,00
<i>Kısa Vadeli Nakit İşlemlerde ait Faiz Giderleri</i>	0,00	0,00

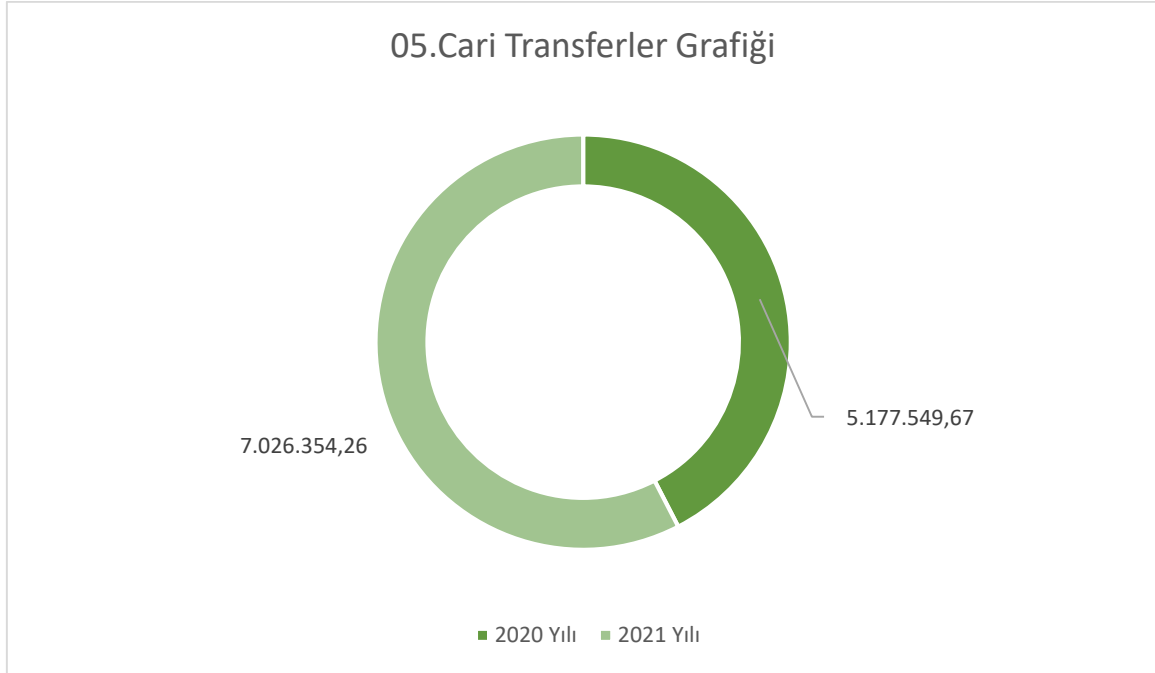
2020 2021 Yılı Faiz Giderleri Grafiği



2020 ve 2021 yılı Faiz Giderleri 2021 yılında yukarıdaki grafiklerde de azalma olduğu gözlemlenmiş olup 2021 yılında kredilerimizin azalması ve mevcut olan bazı kredilerimizi erken ödediğimiz için kredi ödemelerimiz azalmıştır.

05- Cari Transferler

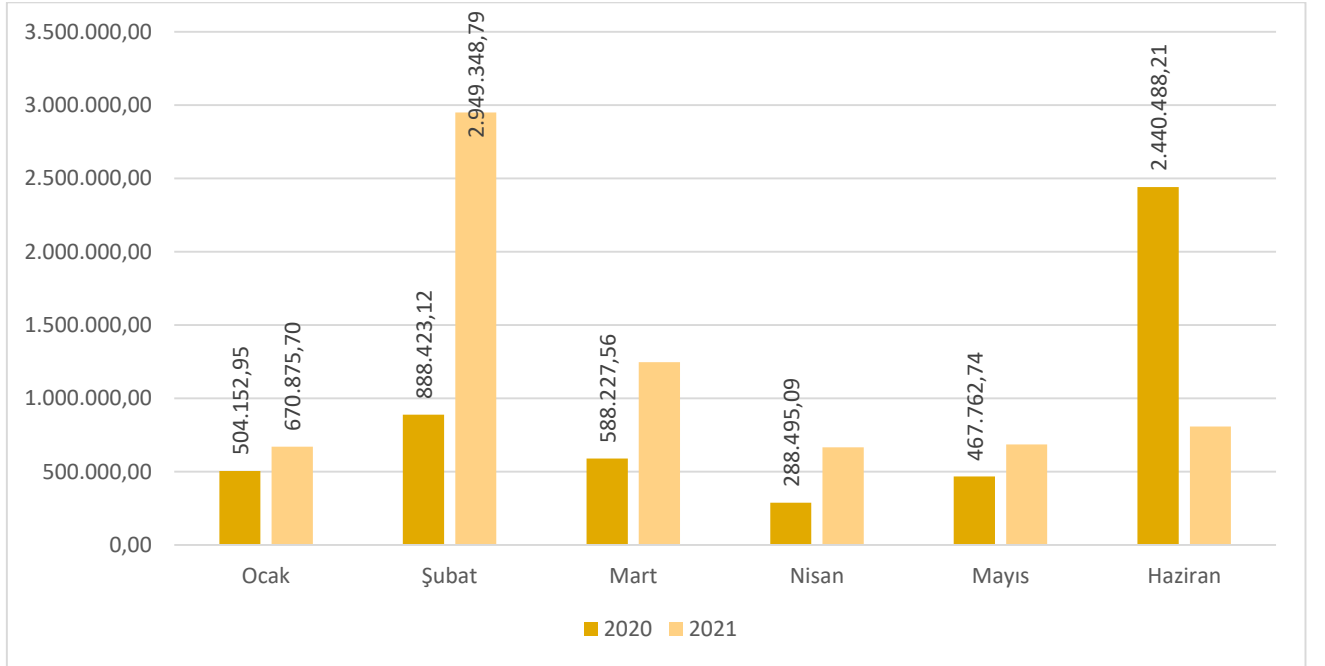
Cari Transferler 2021 yılı başında 10.630.000,00 TL ödenek ayrılmıştır. 2020 yılı döneminde 5.177.549,67 TL olan cari transfer gideri, 2021 yılı Ocak – Haziran döneminde 7.026.354,26 TL olmuştur.



Tablo 11: 2020 – 2021 Yılı Cari Transferler Tablosu

Aylar	2020	2021	Değişim Tutarı
Ocak	504.152,95	670.875,70	166.722,75
Şubat	888.423,12	2.949.348,79	2.060.925,67
Mart	588.227,56	1.247.372,63	659.145,07
Nisan	288.495,09	666.352,33	377.857,24
Mayıs	467.762,74	685.218,12	217.455,38
Haziran	2.440.488,21	807.186,69	-1.633.301,52
Toplam	5.177.549,67	7.026.354,26	1.848.804,59

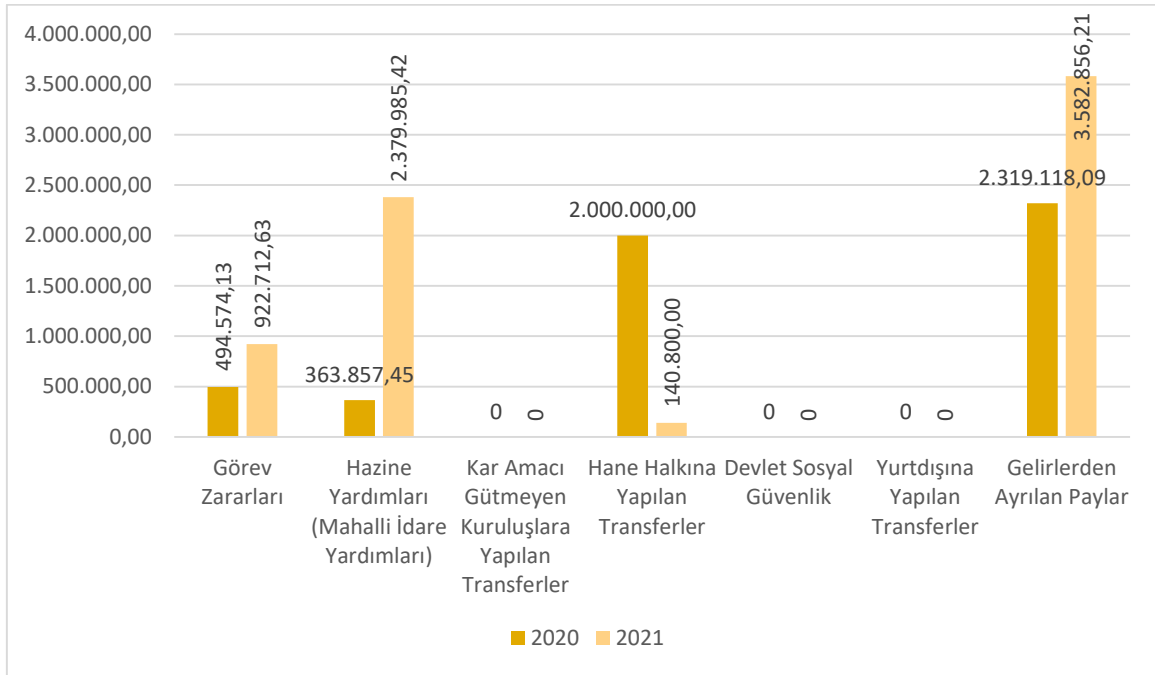
2020 2021 Yılı Aylık Cari Transfer Grafiği



Tablo12: Cari Tranferler Giderleri Tablosu

	2020	2021
Görev Zararları	494.574,13	922.712,63
Hazine Yardımları (Mahalli İdare Yardımları)	363.857,45	2.379.985,42
Kar Amacı Gütmeyen Kuruluşlara Yapılan Transferler	0,00	0,00
Hane Halkına Yapılan Transferler	2.000.000,00	140.800,00
Devlet Sosyal Güvenlik	0,00	0,00
Yurtdışına Yapılan Transferler	0,00	0,00
Gelirlerden Ayrılan Paylar	2.319.118,09	3.582.856,21

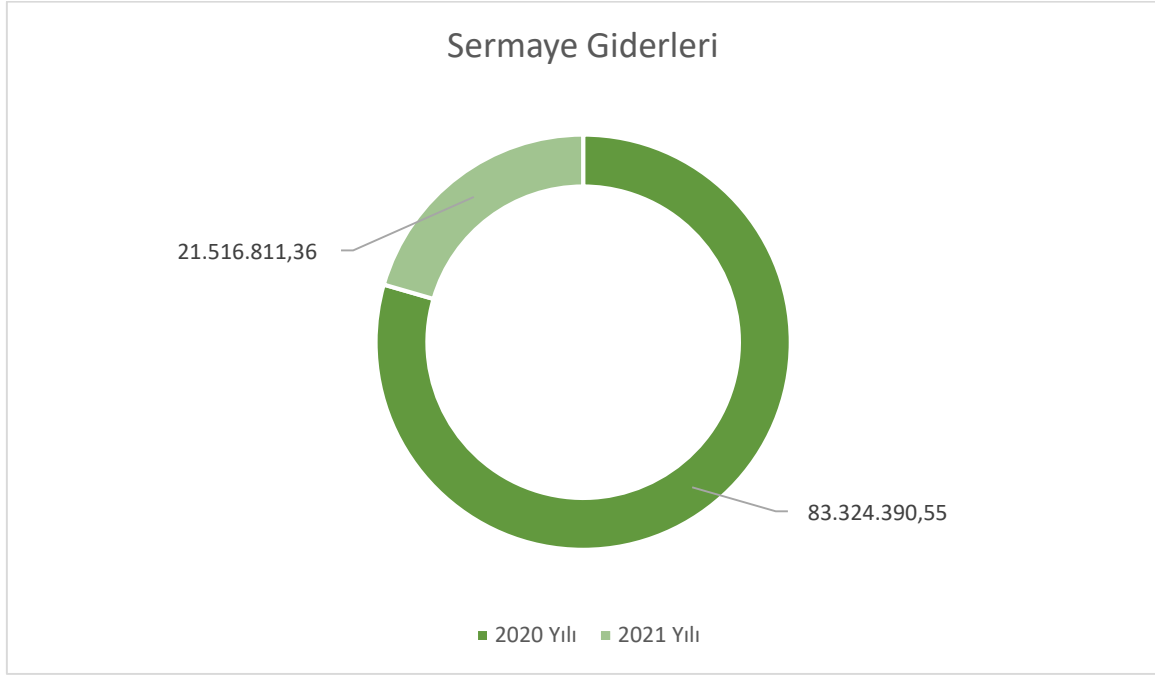
2020- 2021 Yılı Cari Transfer Giderlerin Grafiği



Belediyemizin üye olduğu birliklerin bir önceki yılın geliri üzerinden ödenen paylardır. Belediyemizin geliri bir önceki yıllara göre artışı olduğu için bu pay her yıl önceki yıllara göre artış sağlamaktadır.

06- Sermaye Giderleri

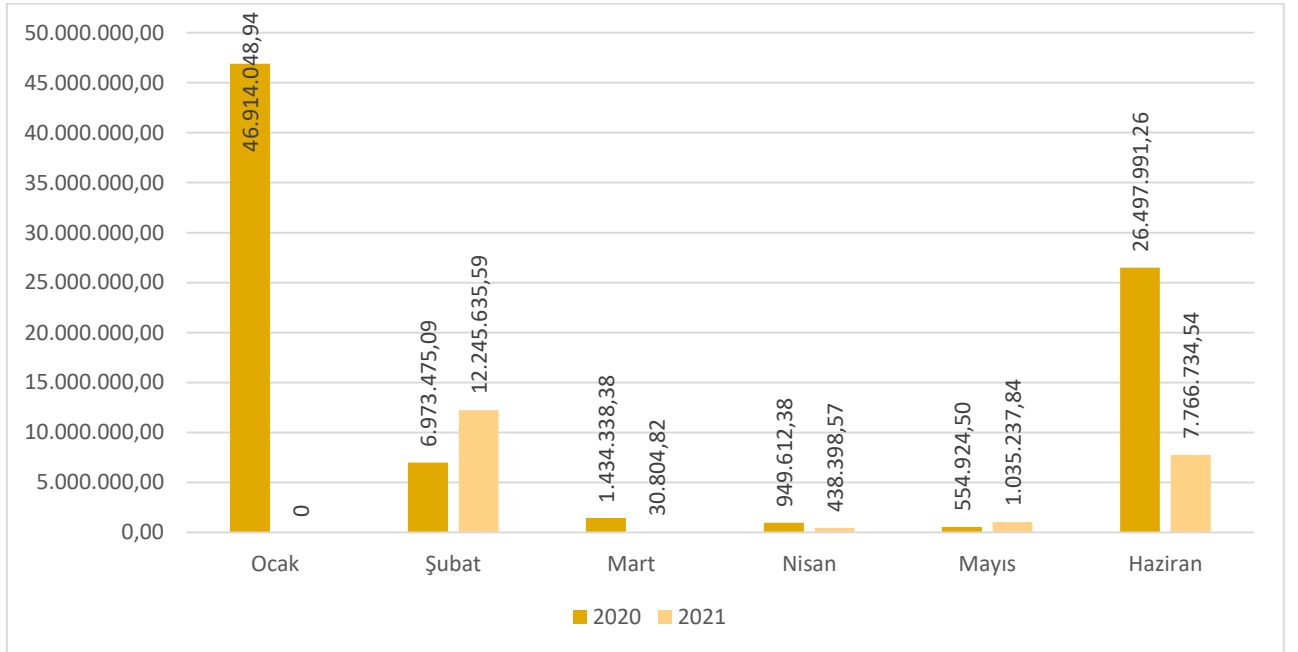
Sermaye Giderleri 2021 yılı başında 93.600.000,00 TL ödenek ayrılmıştır. 2020 yılı Ocak-Haziran döneminde 83.324.390,55 TL olan sermaye gideri 2021 yılı döneminde 21.516.811,36 TL olmuştur.



Tablo 13: 2020 – 2021 Yılı Sermaye Giderleri Aylık Tablosu

Aylar	2020	2021	Değişim Tutarı
Ocak	46.914.048,94	0,00	-46.914.048,94
Şubat	6.973.475,09	12.245.635,59	5.272.160,50
Mart	1.434.338,38	30.804,82	-1.403.533,56
Nisan	949.612,38	438.398,57	-511.213,81
Mayıs	554.924,50	1.035.237,84	480.313,34
Haziran	26.497.991,26	7.766.734,54	-18.731.256,72
Toplam	83.324.390,55	21.516.811,36	-61.807.579,19

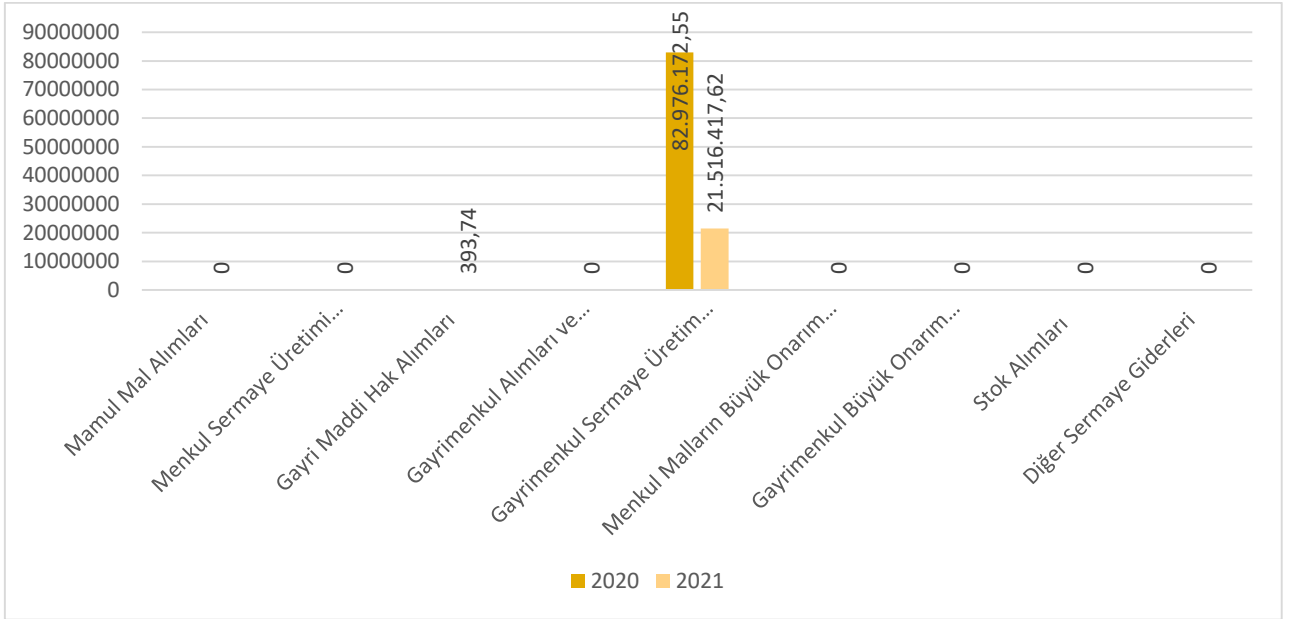
2020 2021 Yılı Aylık Sermaye Gideri Grafiği



Tablo14: Sermaye Giderleri Tablosu

	2020	2021
Mamul Mal Alımları	0,00	0,00
Menkul Sermaye Üretimi Giderleri	0,00	0,00
Gayri Maddi Hak Alımları	0,00	393,74
Gayrimenkul Alımları ve Kamulaştırılması	0,00	0,00
Gayrimenkul Sermaye Üretim Giderleri	82.976.172,55	21.516.417,62
Menkul Malların Büyük Onarım Giderleri	0,00	0,00
Gayrimenkul Büyük Onarım Giderleri	348.218,00	0,00
Stok Alımları	0,00	0,00
Diğer Sermaye Giderleri	0,00	0,00

2020 2021 Yılı Sermaye Gideri Grafiği



Pandemi sebebi ve yönetim değişikliği sebebi ile yapım işlerine ara verildiği için sermaye giderlerimizden önceki yıllara göre daha az harcama yapılmıştır.

07- Sermaye Transferi

Sermaye Transferi 2021 yılı başında 60.000,00 TL ödenek ayrılmıştır. 2020 yılı döneminde 0,00 TL olan sermaye Transferi 2021 Ocak –Haziran döneminde 0,00 TL olmuştur.

08- Borç Verme

Borç Verme 2021 yılı başında 20.000,00 TL ödenek ayrılmıştır. 2020 yılı döneminde 0,00 TL olan Borç Verme 2020 yılı Ocak-Haziran döneminde 1.000.000,00 TL olmuştur.

2021 yılında bağlı idaremiz olan MARSU ya borç verilmemiştir.

09- Yedek Ödenek

2021 Yılı için 43.000.000,00 TL yedek Ödenek ayrılmıştır.

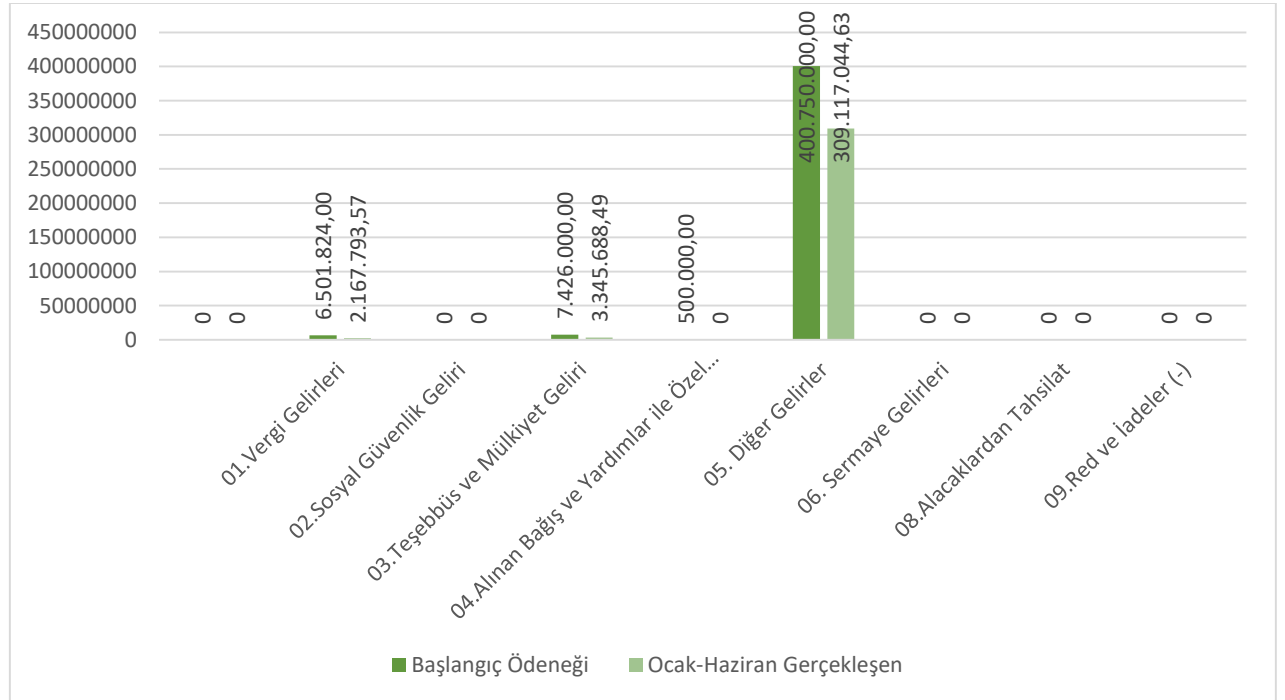
B- BÜTÇE GELİRİ

Bu bölümde, Büyükşehir Belediyemizin analitik bütçe sınıflandırmasını esas almak suretiyle, her bir gelir türünde 2021 yılı Ocak- Haziran dönemi itibarıyla aylık olarak bütçe gelir gerçekleştirmeleri, gerçekleşme tutarlarının bütçe hedeflerine göre sapma gösterip göstermediği, sapma var ise sebepleri ve 2020 yılının aynı dönemi ile karşılaştırılarak değişime ilişkin değerlendirmelere yer verilecektir. Bu karşılaştırma EK2 'de yer alan formata uygun olarak açıklanmıştır.

2021 mali yılında gelir bütçemizin başlangıç ödeneği 415.177.824,00 TL olarak belirlenmiştir.2020 yılı Ocak-Haziran ayı bütçe geliri 196.186.542,12 olarak gerçekleşmiştir. 2020 yılı gerçekleşen ödenek ise 482.948.905,65 TL olarak gerçekleşmesi olmuştur. 2020 yılı Ocak-Haziran ayı bütçe geliri 314.630.526,69 olarak gerçekleşmiştir.

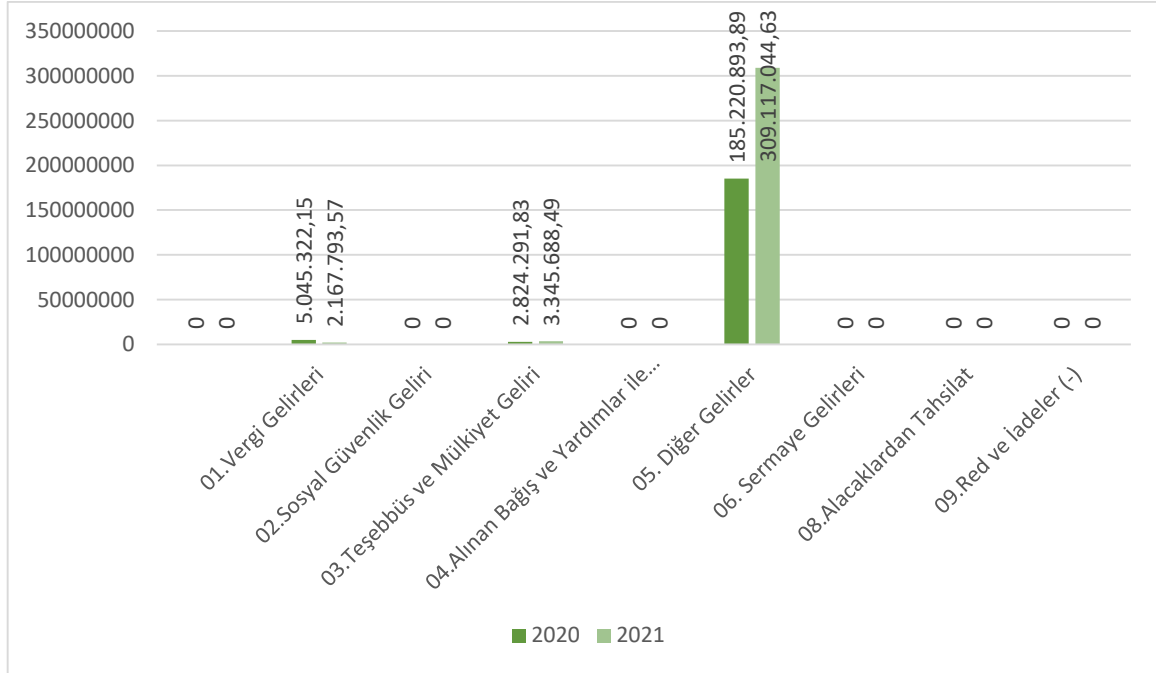
Bütçe Tertibi	2021	2021
	Başlangıç Ödeneği	Ocak-Haziran Gerçekleşen
01.Vergi Gelirleri	6.501.824,00	2.167.793,57
02.Sosyal Güvenlik Geliri	0,00	0,00
03.Teşebbüs ve Mülkiyet Geliri	7.426.000,00	3.345.688,49
04.Alınan Bağış ve Yardımlar ile Özel Gelirler	500.000,00	0,00
05. Diğer Gelirler	400.750.000,00	309.117.044,63
06. Sermaye Gelirleri	0,00	0,00
08.Alacaklardan Tahsilat	0,00	0,00
09.Red ve İadeler (-)	0,00	0,00
TOPLAM	415.177.824,00	314.630.526,69

2021 Yılı Başlangıç Ödeneği ile 2021 Yılı Ocak-Haziran Dönemi Gerçekleşme Grafiği



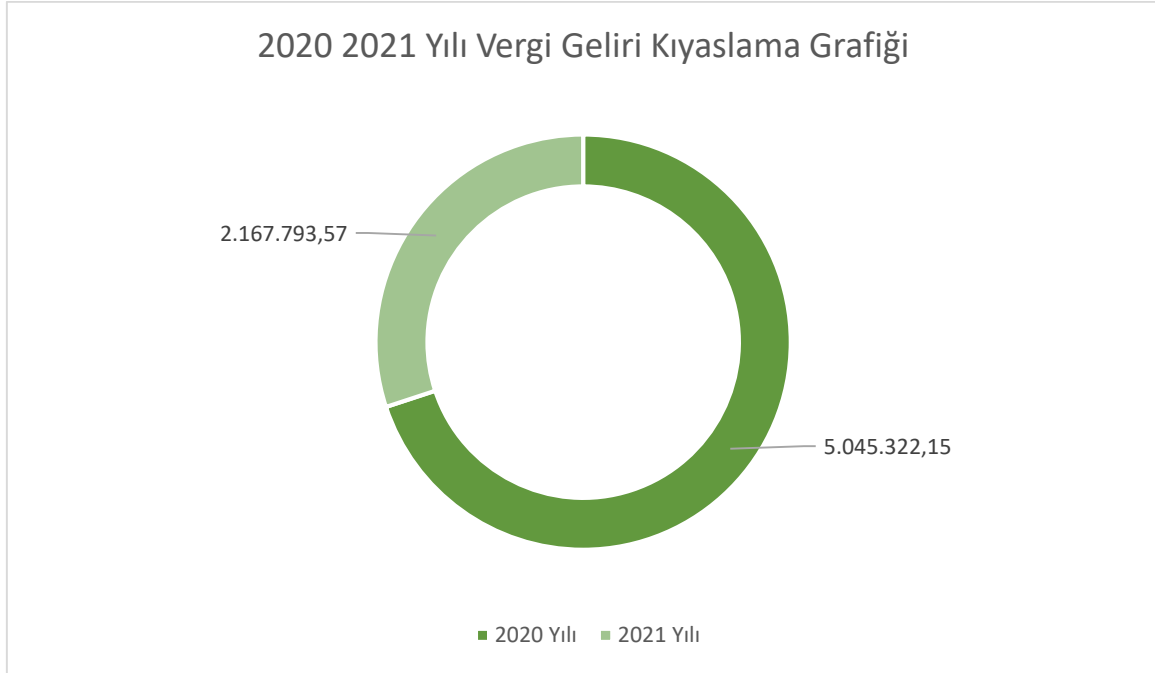
Tablo16: 2020 2021 Yılı Gerçekleşmeleri

Bütçe Tertibi	2020	2021
	Gelir Gerçekleşmeleri	Gelir Gerçekleşmeleri
01.Vergi Gelirleri	5.045.322,15	2.167.793,57
02.Sosyal Güvenlik Geliri	0,00	0,00
03.Teşebbüs ve Mülkiyet Geliri	2.824.291,83	3.345.688,49
04.Alınan Bağış ve Yardımlar ile Özel Gelirler	0,00	0,00
05. Diğer Gelirler	185.220.893,89	309.117.044,63
06. Sermaye Gelirleri	0,00	0,00
08.Alacaklardan Tahsilat	0,00	0,00
09.Red ve İadeler (-)	0,00	0,00
TOPLAM	196.186.542,12	314.630.526,69

2020 2021 Yılı Gerçekleme Grafiği

01- Vergi Gelirleri

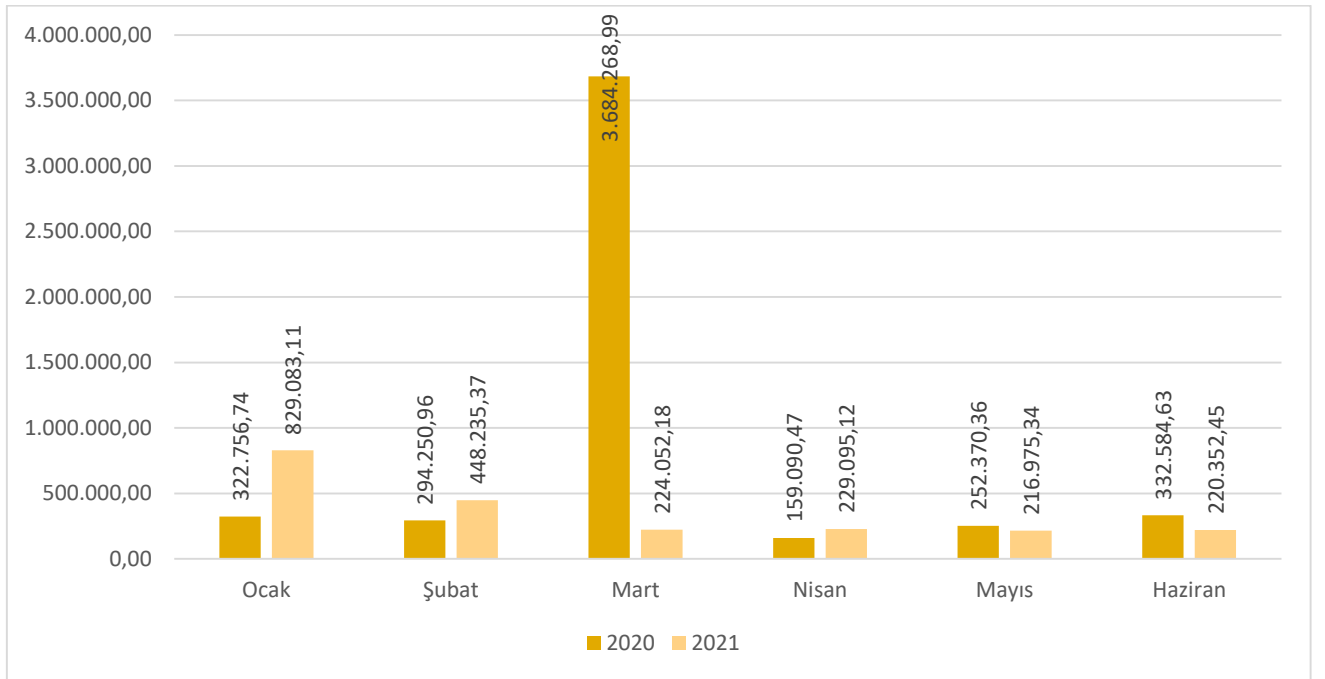
Vergi gelirleri 2021 yılı başında 6.501.824,00 TL olarak belirlenmiştir. 2020 yılı döneminde 5.045.322,15 TL olan vergi gelirimiz 2021 yılı Ocak-Haziran döneminde 2.167.793,57 TL olmuştur.



Tablo 17: 2020 – 2021 Vergi Geliri Aylara Göre Kıyaslama Tablosu

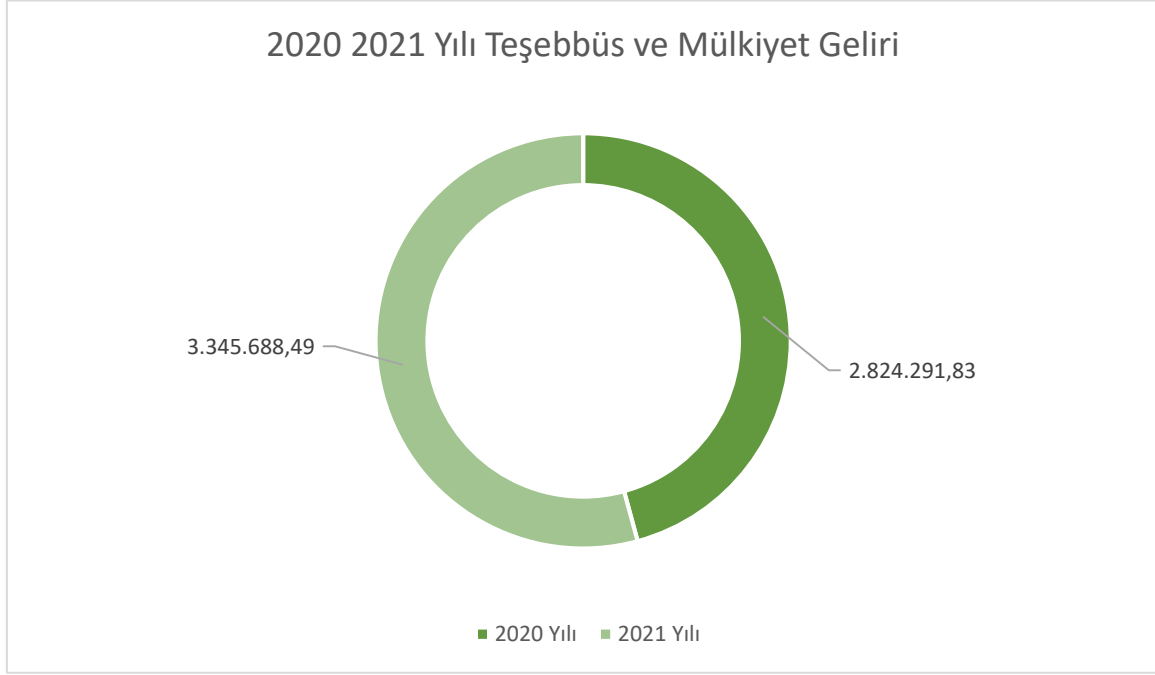
Aylar	2020	2021	Değişim Tutarı
Ocak	322.756,74	829.083,11	506.326,37
Şubat	294.250,96	448.235,37	153.984,41
Mart	3.684.268,99	224.052,18	-3.460.216,81
Nisan	159.090,47	229.095,12	70.004,65
Mayıs	252.370,36	216.975,34	-35.395,02
Haziran	332.584,63	220.352,45	-112.232,18
Toplam	5.045.322,15	2.167.793,57	-2.877.528,58

2020-2021 Aylara göre Gelir Vergisi Kıyaslama Grafiği



3. Teşebbüs ve Mülkiyet Geliri

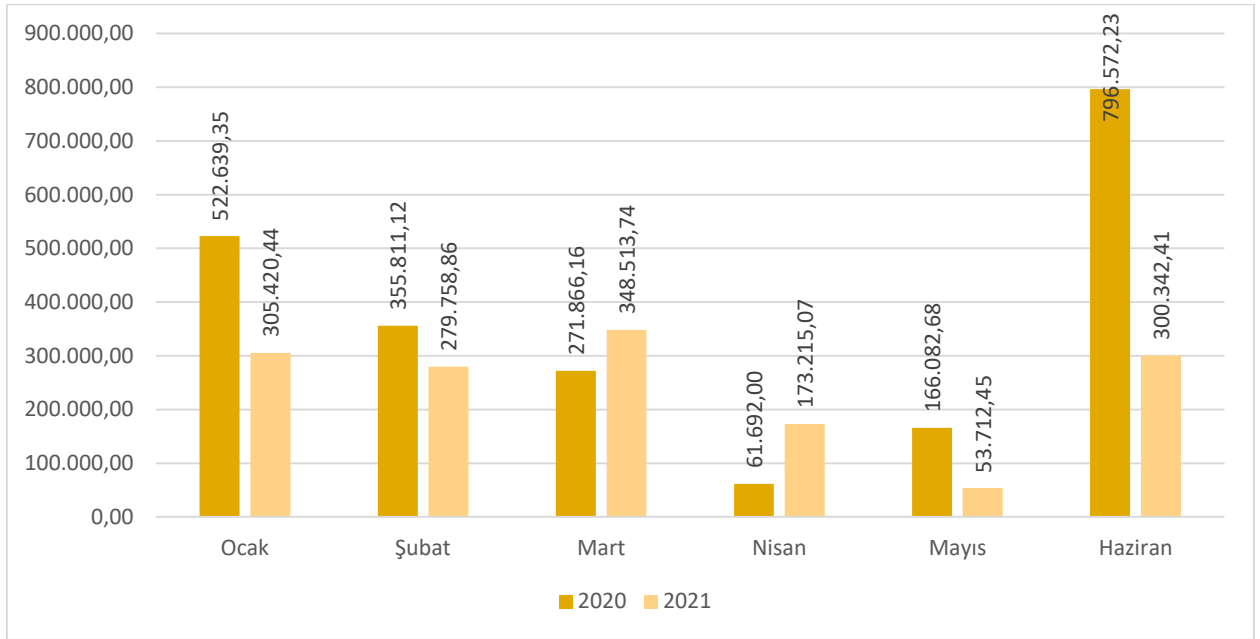
Teşebbüs ve Mülkiyet geliri 2021 yılı başında 7.426.000,00 TL olarak belirlenmiştir. 2020 yılı döneminde 2.824.291,83 TL olan teşebbüs ve mülkiyet gelirimiz 2021 yılı Ocak-Haziran döneminde 3.345.688,49 TL olmuştur. Teşebbüs ve Mülkiyet gelirimizdeki artış sebebimiz kiralamalarımız arttığından dolayı gelirimiz de artış olduğu gözlemlenmiştir.



Tablo 18: 2020 – 2021 Teşebbüs ve Mülkiyet Geliri Aylara Göre Kıyaslama Tablosu

Aylar	2020	2021	Değişim Tutarı
Ocak	522.639,35	305.420,44	-217.218,91
Şubat	355.811,12	279.758,86	-76.052,26
Mart	271.866,16	348.513,74	76.647,58
Nisan	61.692,00	173.215,07	111.523,07
Mayıs	166.082,68	53.712,45	-112.370,23
Haziran	796.572,23	300.342,41	-496.229,82
Toplam	2.174.663,54	1.460.962,97	-713.700,57

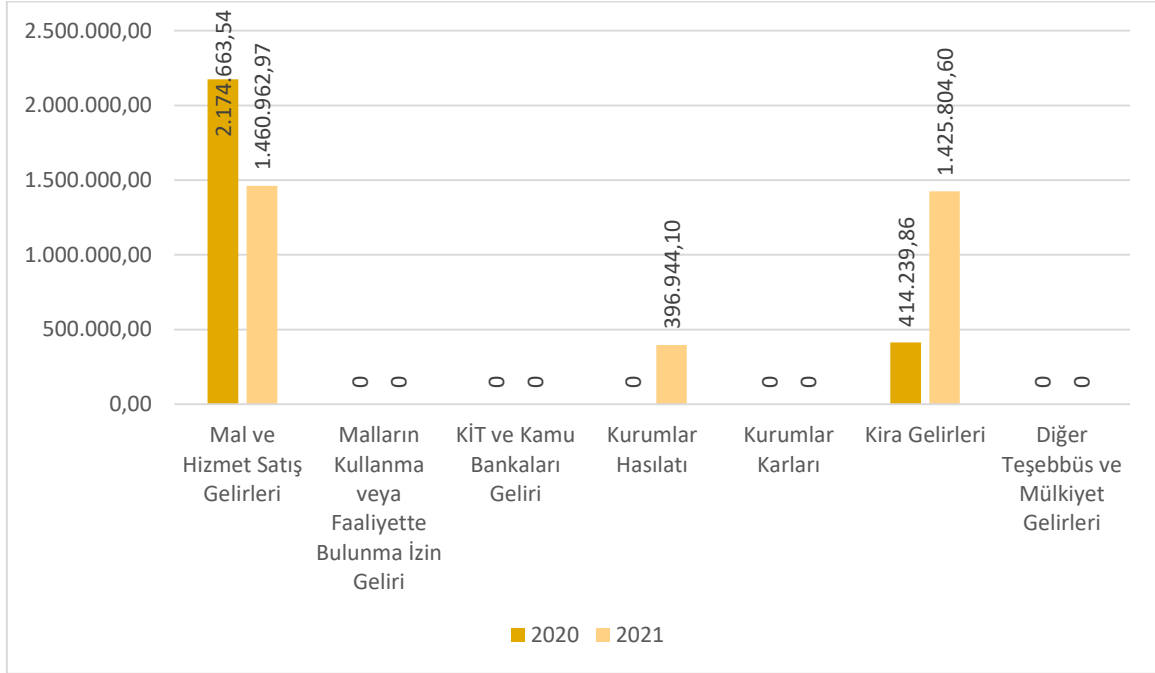
2020-2021 Yılı Aylara Göre Teşebbüs ve Mülkiyet Geliri Grafiği



Tablo19: Teşebbüs ve Mülkiyet Geliri Tablosu

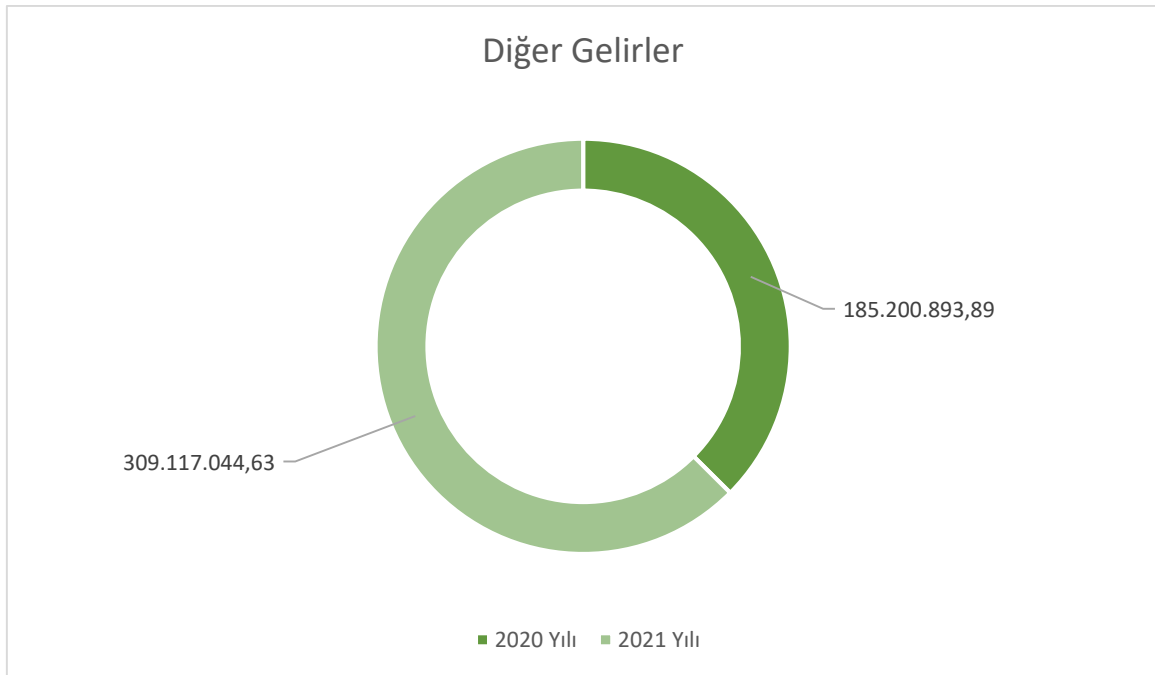
	2020	2021
Mal ve Hizmet Satış Gelirleri	2.174.663,54	1.460.962,97
Malların Kullanma veya Faaliyette Bulunma İzin Geliri	0,00	0,00
KİT ve Kamu Bankaları Geliri	0,00	0,00
Kurumlar Hasılatı	0,00	396.944,10
Kurumlar Karları	0,00	0,00
Kira Gelirleri	414.239,86	1.425.804,60
Diğer Teşebbüs ve Mülkiyet Gelirleri	0,00	0,00

Teşebbüs ve Mülkiyet Geliri Grafiği



05. Diğer Gelirler

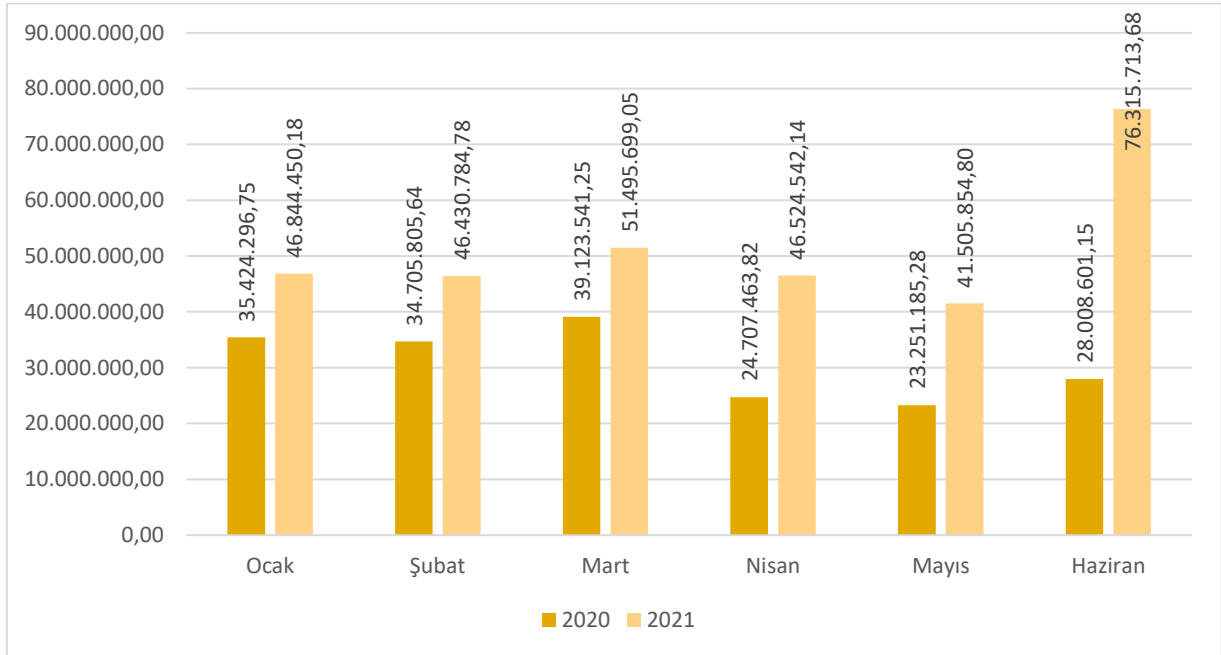
Diğer Gelirlerimiz 2021 yılı başında 400.750.000,00 TL olarak belirlenmiştir. 2020 yılı döneminde 185.200.893,89 TL olup 2021 yılı Ocak-Haziran döneminde 309.117.044,63 TL olmuştur.



Tablo 20: 2020 – 2021 Yılı Aylara Diğer Geliri Kıyaslama Tablosu

Aylar	2020	2021	Değişim Tutarı
Ocak	35.424.296,75	46.844.450,18	11.420.153,43
Şubat	34.705.805,64	46.430.784,78	11.724.979,14
Mart	39.123.541,25	51.495.699,05	12.372.157,80
Nisan	24.707.463,82	46.524.542,14	21.817.078,32
Mayıs	23.251.185,28	41.505.854,80	18.254.669,52
Haziran	28.008.601,15	76.315.713,68	48.307.112,53
Toplam	185.220.893,89	309.117.044,63	123.896.150,74

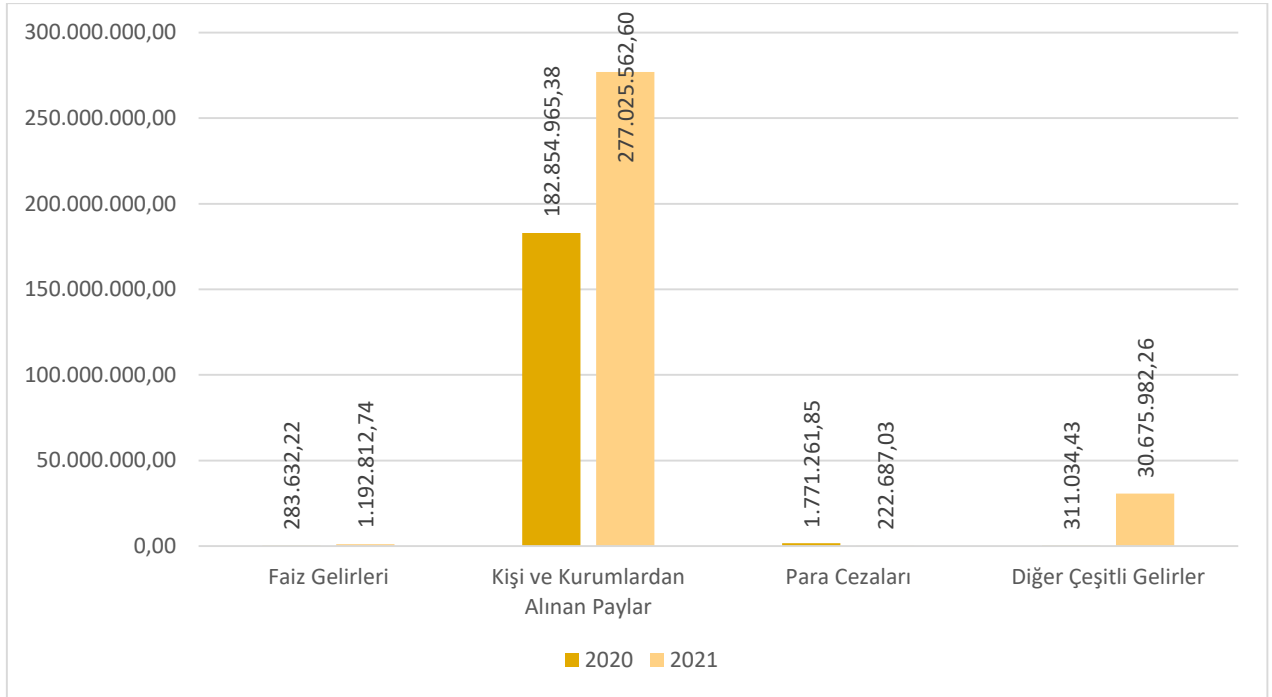
2020 – 2021 Yılı Aylara Göre Diğer Gelir Kıyaslaması



Tablo21: Diğer Vergiler Geliri Tablosu

	2020	2021
Faiz Gelirleri	283.632,22	1.192.812,74
Kişi ve Kurumlardan Alınan Paylar	182.854.965,38	277.025.562,60
Para Cezaları	1.771.261,85	222.687,03
Diğer Çeşitli Gelirler	311.034,43	30.675.982,26

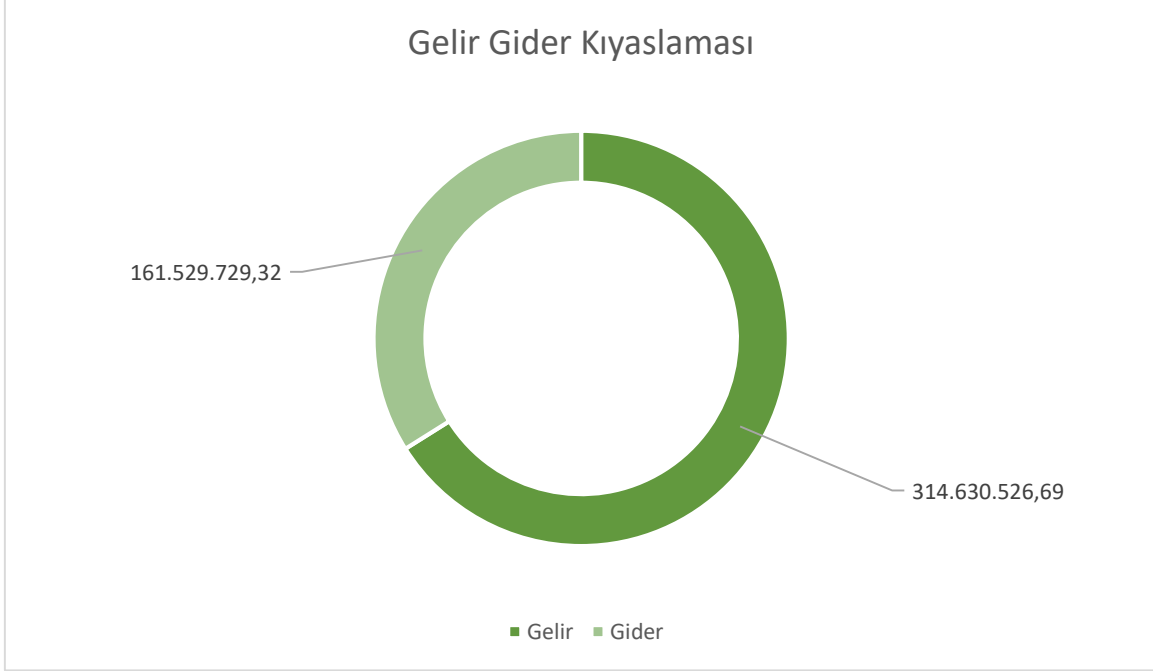
Diğer Vergiler Geliri Grafiği



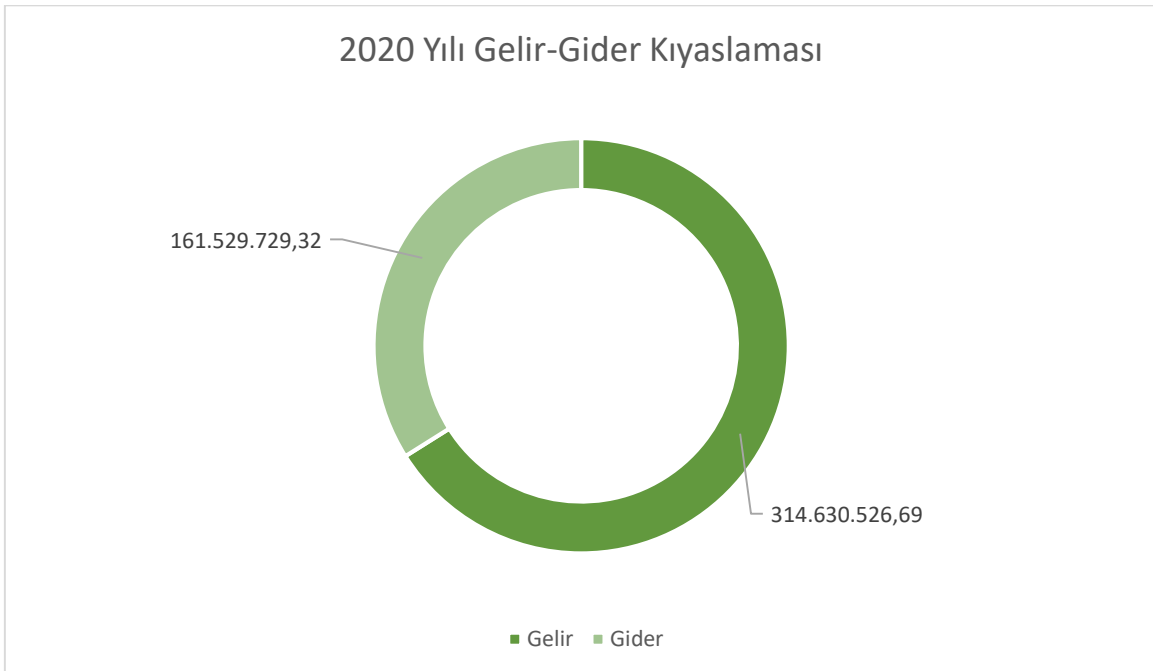
C- FİNANSMAN

Bu bölümde Büyükşehir Belediyemizin bütçe giderlerinin nasıl finanse edildiği ve bu amaçla yapılan borçlanmalara, kullanılan nakit mevduat ya da menkul kıymet tutarlarına ilişkin değerlendirmelerine yer verilmiştir.

2021 yılının Ocak – Haziran döneminde toplam gelir 314.630.526,69 TL, toplam gider 161.529.729,32 TL olarak gerçekleştirilmiştir.



2020 yılının Ocak – Haziran döneminde toplam gelir 196.186.542,12 TL toplam gider 244.961.686,11 TL olarak gerçekleştirilmiştir.



D- OCAK – HAZİRAN 2021 DÖNEMİ YÜRÜTÜLEN FAALİYETLER

2021 yılının ilk altı aylık döneminde Dünyayı ve ülkemizi etkisi altına alan Covid-19 salgının neden olduğu sosyal ve ekonomik problemlere yönelik faaliyetler ön plana çıkmıştır. Cumhurbaşkanlığı ve Bakanlık Genelgeleri kapsamında; sosyal mesafe kurallarının uygulanması ve toplu organizasyonların yapılmaması nedeniyle bu dönemde kültürel faaliyetlerde aksamalar yaşanmıştır. Dezenfeksiyon çalışmaları, sosyal yardım uygulamaları gibi sağlık ve sosyal temelli harcamalara ağırlık verilerek, ilimizde pandemi sürecinin yarattığı olumsuz koşullarla mücadele edilmiştir. Bununla birlikte, temel belediyeçilik hizmetleri de vatandaşlarımızın ihtiyaç, talep ve önerileri doğrultusunda gerçekleştirilmiştir.

Yatırımlarımızın içinde yol yapımı ile birlikte ulaşım, kültür ve sosyal altyapı yatırımları ile çevre yatırımları bu yıl da yatırımlarımız arasında önemli bir yere sahiptirler.

2021 yılında yatırım programında yer alan faaliyetlerimiz.

1. Savur İlçesi Başkavak mahallesi Sulama Kanalı Yapım İşi
2. Güneş Enerjisi Fizibilite Projesi
3. Nusaybin Tarihi Çarşıların Sokak Sağlama İşleri
4. Mardin Muhtelif Orta Refluj Sulama Projesi
5. Nusaybin, Dargeçit, Midyat Sathi Kaplama İşleri
6. Kızıltepe Kavşağına Saat Kulesi Yapım İşleri
7. Artuklu İlçesi Yalın Mahallesi 2 Katlı Otopark Yapım İşleri
8. Mini Mardin Projesi

2021 yılı sosyal ve kültürel İş ve Hizmet programlarında yer alan faaliyetlerimiz.

1. Artuklu İlçesi Polis Noktası Duvar Aydınlatma ve çiçeklendirme yapım işi
2. Ömerli – Yeşilli İlçemize Menfez (Köprü) Yapım İşleri
3. Artuklu Gençlik Merkezi Dil Kursları (İngilizce, Almanca, Rusça)
4. Artuklu Gençlik Merkezinde Müzik Aletleri Eğitimi (Keman, Bağlama, Darbuka, Gitar, Erbane, Piyano)
5. Artuklu Gençlik Merkezimizde Kitap Okuma Eğitimi
6. Artuklu Gençlik Merkezimizde Münazara Eğitimi
7. Artuklu Gençlik Merkezimizde YKS ye yönelik Eğitim
8. Artuklu Gençlik Akademik Yazılım Teknikleri Eğitimi
9. Yamaç Paraşütü Eğitimi
10. Artuklu Gençlik Merkezimizde Resim Kursları (Yağlıboya, Karakalem eğitimleri)
11. Artuklu Marmek Kurs Binasında Kuran-ı Kerim Öğrenme Kursu
12. Artuklu Marmek Kurs Binasında Genel Nakış Kursları
13. Artuklu Marmek Kurs Binasında Kuaförlük Kursu
14. Artuklu Marmek Kurs Binasında Ev Tekstili Kursu
15. Sosyal Hizmetler Daire Başkanlığınca İhtiyaç sahiplerine Gıda Kolisi dağıtımı
16. Sosyal Hizmetler Daire Başkanlığınca İhtiyaç Sahiplerine Hijyen Paketi Dağıtımı
17. Sosyal Hizmetler Daire Başkanlığınca İhtiyaç Sahiplerine Evde Kişisel Bakım Hizmeti
18. Sosyal Hizmetler Daire Başkanlığımızca ve YADES Projesi Kapsamında İhtiyaç sahiplerine temizlik hizmeti

19. Sağlık İşleri Daire Başkanlığımızca Covid-19 salgını ile mücadele kapsamında açık ve toplu alanları dezenfekte yapım hizmeti (Park, Cadde, Cami, Okullar, Yollar, İş yerleri, Kamu Kuruluşları ve Özel Kuruluşlar vs.)
20. Sağlık İşleri Daire Başkanlığımızca hasta veya yatalak vatandaşlarımızın hastahanelere nakil hizmeti
21. Zabıta Daire Başkanlığımıza bağlı zabıta ekiplerinin denetimleri (Şehirlerarası Otobüs Denetimi, Şehiriçi Otobüs Denetimi)
22. Zabıta Daire Başkanlığına bağlı zabıta ekipleri şikayet üzerine (Fırın, Pazar, gıda denetimi)

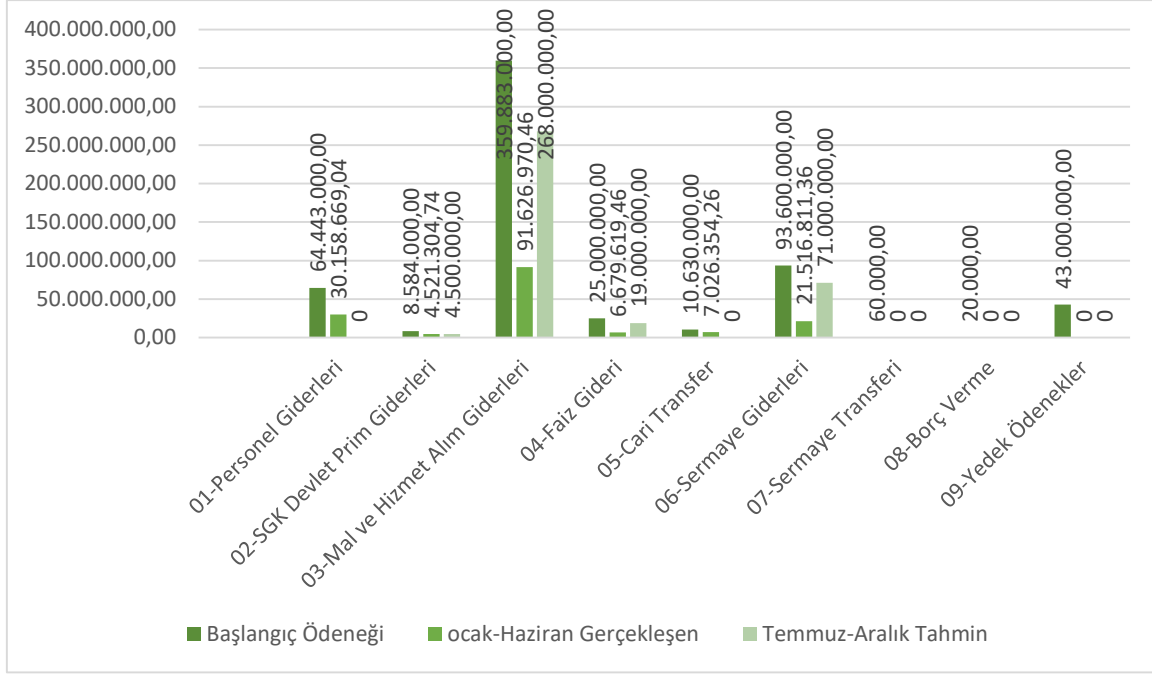
E- TEMMUZ- ARALIK 2021 DÖNEMİNDE YÜRÜTÜLECEK VE HEDEFLER

a- Bütçe Giderleri Tahmini Tablosu

Bütçe giderlerinin Ocak-Haziran dönemi gerçekleştirmeleri ve Temmuz-Aralık döneminde tahmini olarak gerçekleşecek giderler aşağıdaki tabloda gösterilmiştir. İlk 6 aylık dönemde 161.529.729,32 TL gerçekleşen bütçe giderinin gerçekleşme oranının yılsonu toplam ödeneğin %99.9 oranında gerçekleşeceği öngörülmektedir.

Tablo22: 2021 Yılı Gider Başlangıç Ödenegi İle 2021 Yılı Ocak-Haziran Gerçekleşme 2021 Yılı Temmuz-Aralık Tahmini Gerçekleşme Tablosu			
Bütçe Tertibi	2021	2021	2021
	Başlangıç Ödenegi	Ocak-Haziran Gerçekleşen	Temmuz-Aralık Tahmin
01-Personel Giderleri	64.443.000,00	30.158.669,04	34.500.000,00
02-SGK Devlet Prim Giderleri	8.584.000,00	4.521.304,74	4.500.000,00
03-Mal ve Hizmet Alım Giderleri	359.883.000,00	91.626.970,46	268.000.000,00
04-Faiz Gideri	25.000.000,00	6.679.619,46	19.000.000,00
05-Cari Transfer	10.630.000,00	7.026.354,26	3.500.000,00
06-Sermaye Giderleri	93.600.000,00	21.516.811,36	71.000.000,00
07-Sermaye Transferi	60.000,00	0,00	0,00
08-Borç Verme	20.000,00	0,00	0,00
09-Yedek Ödenekler	43.000.000,00	0,00	43.000.000,00
TOPLAM	605.220.000,00	161.529.729,32	443.500.000,00

2021 Yılı Gider Başlangıç Ödeneği İle 2021 Yılı Ocak-Haziran Gerçekleşme 2021 Yılı Temmuz-Aralık Tahmini Gerçekleşme Grafiği

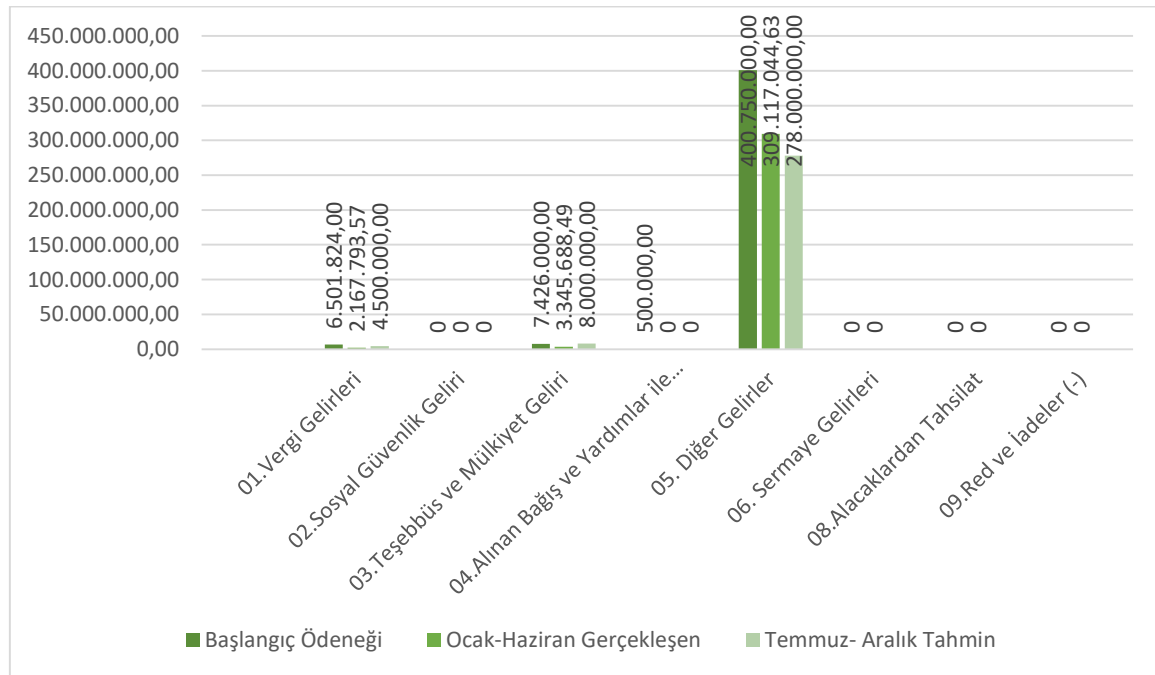


b- Bütçe Gelir Tahmini Tablosu

Bütçe giderlerinin Ocak-Haziran dönemi gerçekleştirmeleri ve Temmuz-Aralık döneminde tahmini olarak gerçekleşecek giderler aşağıdaki tabloda gösterilmiştir. İlk 6 aylık dönemde 314.630.526,69 TL gerçekleşen bütçe giderinin gerçekleşme oranının yılsonu toplam ödeneğin % 145 oranında gerçekleşeceği öngörülmektedir.

Bütçe Tertibi	Tablo23: 2021 Yılı Gider Başlangıç Ödeneği İle 2021 Yılı Ocak-Haziran Gerçekleşme Temmuz-Aralık Tahmini Gerçekleşme Tablosu		
	2021 Başlangıç Ödeneği	2021 Ocak-Haziran Gerçekleşen	2021 Temmuz-Aralık Tahmin
01.Vergi Gelirleri	6.501.824,00	2.167.793,57	4.500.000,00
02.Sosyal Güvenlik Geliri	0,00	0,00	0
03.Teşebbüs ve Mülkiyet Geliri	7.426.000,00	3.345.688,49	8.000.000,00
04.Alınan Bağış ve Yardımlar ile Özel Gelirler	500.000,00	0,00	0
05. Diğer Gelirler	400.750.000,00	309.117.044,63	278.000.000,00
06. Sermaye Gelirleri	0,00	0,00	
08.Alacaklardan Tahsilat	0,00	0,00	
09.Red ve İadeler (-)	0,00	0,00	
TOPLAM	415.177.824,00	314.630.526,69	290.500.000,00

2021 Yılı Gider Başlangıç Ödeneği İle 2021 Yılı Ocak-Haziran Gerçekleşme Temmuz-Aralık Tahmini Gerçekleşme Grafiği



c- Finansman Tahmini Tablosu

2021 yılında bütçe gider bütçemiz Ocak-Haziran ve Temmuz-Aralık dönemi dahil olmak üzere toplam 605.220.000,00 TL olarak öngörülmüştür. Gelir bütçemiz ise 415.177.824,00TL olarak öngörülmektedir.

F- TEMMUZ-ARALIK 2021 DÖNEMİNDE YÜRÜTÜLECEK FAALİYETLER

2021 yılı Performans Programı ve bütçeyle uyumlu bir şekilde hazırlanan iş programında öngörülen faaliyet, projeler, kültürel sosyal ve hizmet projeleri yürütülmeye devam edecektir.

